

**مجمع عمومی عادی سالانه صاحبان سهام  
شرکت داروسازی زهرای (سهامی عام)**

در اجرای مفاد ماده ۲۳۲ اصلاحیه قانون تجارت، مصوب اسفند ماه ۱۳۴۷ و ماده ۴۵ قانون بازار اوراق بهادار بدینوسیله گزارش درباره فعالیت و وضع عمومی شرکت برای سال مالی منتهی به ۱۳۹۸/۱۲/۲۹ بر پایه سوابق، مدارک و اطلاعات موجود تهیه و به شرح ذیل تقدیم می‌گردد.

گزارش حاضر به عنوان یکی از گزارش‌های سالانه هیات مدیره به مجمع، مبتنی بر اطلاعات ارائه شده در صورت‌های مالی بوده و اطلاعاتی را در خصوص وضع عمومی شرکت و عملکرد هیات مدیره فراهم می‌آورد.

به نظر اینجانبان اطلاعات مندرج در این گزارش که درباره عملیات و وضع عمومی شرکت می‌باشد، با تاکید بر ارائه منصفانه نتایج عملکرد هیات مدیره و در جهت حفظ منافع شرکت و انطباق با مقررات قانونی و اساسنامه شرکت تهیه و ارائه گردیده است. این اطلاعات هماهنگ با واقعیت‌های موجود بوده و اثرات آنها در آینده تا حدی که در موقعیت فعلی می‌توان پیش‌بینی نمود، به نحو مطلوب و قابل اتکاء در این گزارش ارائه گردیده و هیچ موضوعی که عدم آگاهی از آن موجب گمراهی استفاده‌کنندگان می‌شود، از گزارش حذف نگردیده و در تاریخ ۱۳۹۹/۰۱/۳۰ به تایید هیئت مدیره رسیده است.

امضاء

سمت

نماینده


اعضاء هیئت مدیره و مدیر عامل

	رئیس هیات مدیره	شرکت سرمایه گذاری دارویی تامین	فرهاد غفوریان
	نائب رئیس هیئت مدیره	شرکت لابراتوارهای رازک	محمد رضا سیاهی
	عضو موظف هیات مدیره و مدیر عامل	شرکت دارویختش	حسین اسلامی
	عضو هیات مدیره و معاون مالی اداری	شرکت داروسازی ابوریحان	غلامحسین قهرمانی اقدم
	عضو هیات مدیره	شرکت داروسازی حکیم	سعید خشوعی



# گزارش هیئت مدیره به مجمع عمومی عادی سالانه سال مالی منتهی به ۲۹ اسفند ۱۳۹۸

اردیبهشت ماه ۱۳۹۹





شرکت داروسازی زهراوی  
(سهامی عام)



اگر بشود تولید را ان شاء الله حرکت بدهیم و پیش ببریم، مشکلات اقتصادی قطعاً تمام خواهد شد و این تحریم‌هایی که کرده‌اند به نفع ما تمام خواهد شد.



سال ۱۳۹۹



عکس: رهبرانقلاب اسلامی لحظاتی پیش از آغاز ایراد پیام نوروزی خطاب به مردم ایران



سال ۹۹ سال افتتاح طرح‌های بزرگ، سال رونق با کمک همه مردم در بخش اقتصاد و سال تحول در زندگی مردم و روابط اقتصادی ما با جهان و تعاملات ما با همسایگان ما خواهد بود.

همه ملت با شفافیت تمام در جریان همه رویدادها و وقایع، تمام معاملات و قراردادهای خرید و فروش‌های مجموعه‌های زیر نظر وزارتخانه قرار خواهند گرفت.



# فهرست مطالب

❖ بخش اول : معرفی پیشینه شرکت

❖ بخش دوم : تحلیل بازار / صنعت (تعیین جایگاه شرکت در بازار و مقایسه با صنعت

❖ بخش سوم : عملکرد شرکت

❖ بخش چهارم : سایر فعالیت ها و برنامه های اقدام شرکت

۱-۴: وضعیت سرمایه های انسانی شرکت

۲-۴: وضعیت پروژه های شرکت

۳-۴ : وضعیت همکاری های بین المللی شرکت

۴-۴: اقدامات انجام شده در راستای ارتقای شفافیت

۵-۴: اصول حاکمیتی شرکت

۶-۴: اقدامات انجام شده در خصوص تکالیف مجمع

۷-۴: اقدامات انجام شده در خصوص پرونده های حقوقی

۸-۴: جوایز، گواهینامه ها و تقدیر نامه های اخذ شده شرکت

۹-۴: توسعه و بکار گیری سامانه های اطلاعاتی

❖ بخش پنجم : سایر موارد

❖ بخش ششم : برنامه های آتی هیئت مدیره

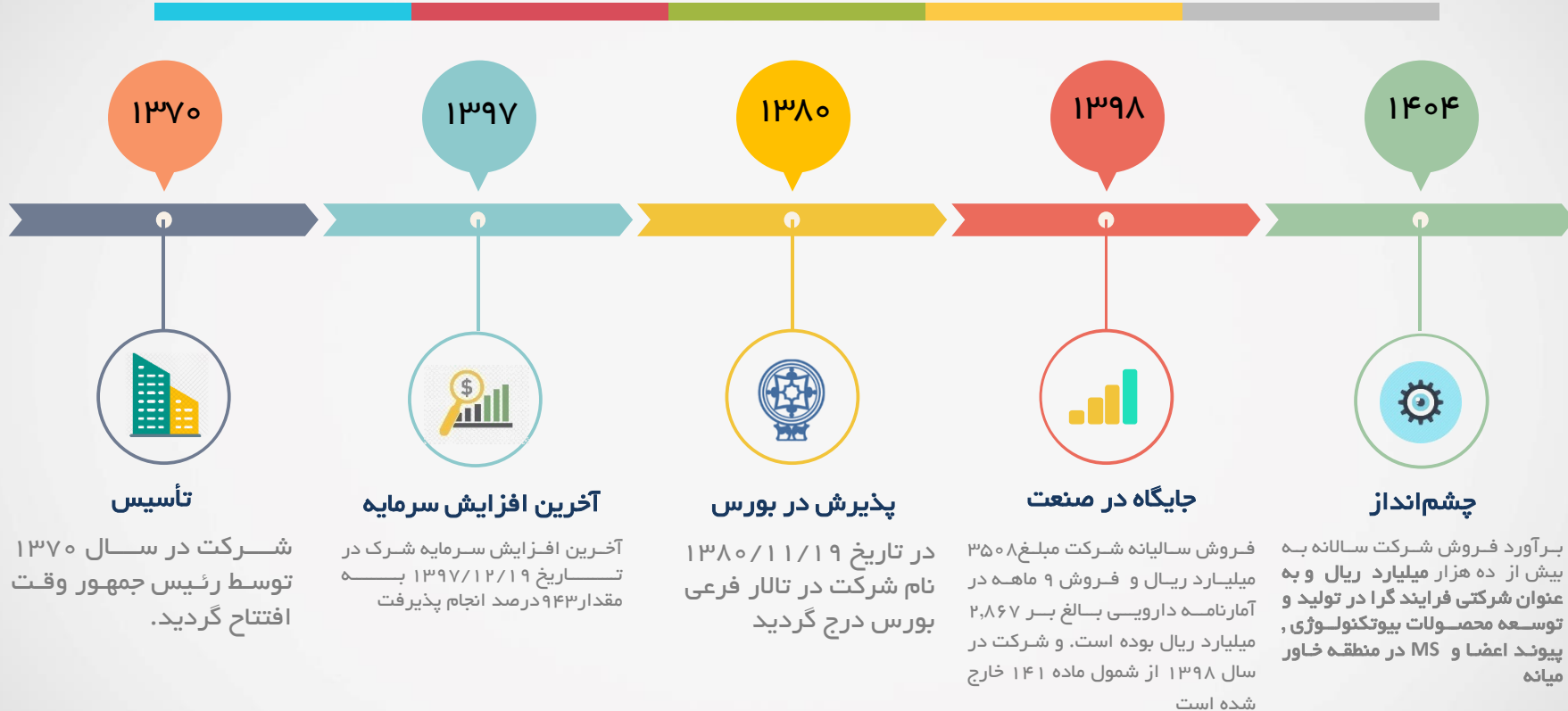


بخش اول:

معرفی و پیشینه شرکت



# معرفی و پیشینه شرکت

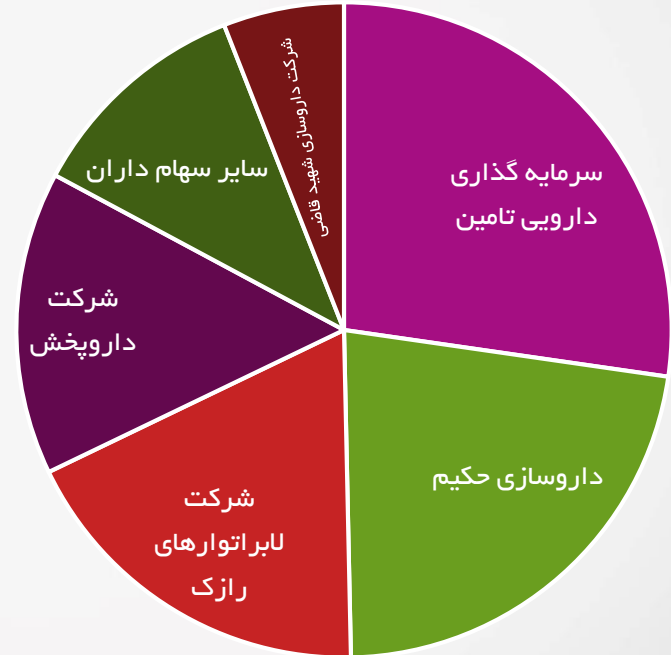






# ترکیب سهامداران شرکت در تاریخ ۹۸/۱۲/۲۹

درصد	نام سهام دار
۲۶,۱۹	سرمایه گذاری دارویی تامین
۱۷,۲۸	داروسازی حکیم
۱۷,۴۷	شرکت لابراتوارهای رازک
۱۴,۳۷	شرکت داروپخش
۵,۷۲	شرکت داروسازی شهید قاضی
۱۷,۹۷	سایر سهامداران حقیقی
۱	سایر سهامداران حقوقی
۱۰۰	جمع





# ترکیب سهامداران شرکت به تفکیک حقیقی و حقوقی

## لیست سهامدار عمده شرکت در تاریخ ۱۳۹۸/۱۲/۲۹

تاریخ تایید گزارش		۱۳۹۸/۱۲/۲۹		نام سهامدار	ردیف
درصد	تعداد سهام	درصد	تعداد سهام		
۲۶,۱۹	۶۵۶,۰۳۸,۵۴۹	۲۶,۱۹	۶۵۶,۰۳۸,۵۴۹	شرکت سرمایه گذاری دارویی تامین	۱
۱۷,۴۷	۴۳۷,۴۵۷,۰۶۱	۱۷,۴۷	۴۳۷,۴۵۷,۰۶۱	شرکت لابراتوارهای رازک	۲
۱۷,۲۸	۴۳۲,۶۰۴,۴۸۳	۱۷,۲۸	۴۳۲,۶۰۴,۴۸۳	شرکت داروسازی حکیم	۳
۱۴,۳۷	۳۵۹,۷۴۱,۳۳۱	۱۴,۳۷	۳۵۹,۷۴۱,۳۳۱	شرکت داروپخش (سهامی عام)	۴
۵,۷۲	۱۴۳,۱۷۷,۳۴۲	۵,۷۲	۱۴۳,۱۷۷,۳۴۲	شرکت داروسازی شهید قاضی	۵
۱۸,۹۷	۴۷۴,۹۸۱,۲۳۴	۱۸,۹۷	۴۷۴,۹۸۱,۲۳۴	سایر	۸
۱۰۰	۲,۵۰۴,۰۰۰,۰۰۰	۱۰۰	۲,۵۰۴,۰۰۰,۰۰۰	جمع	



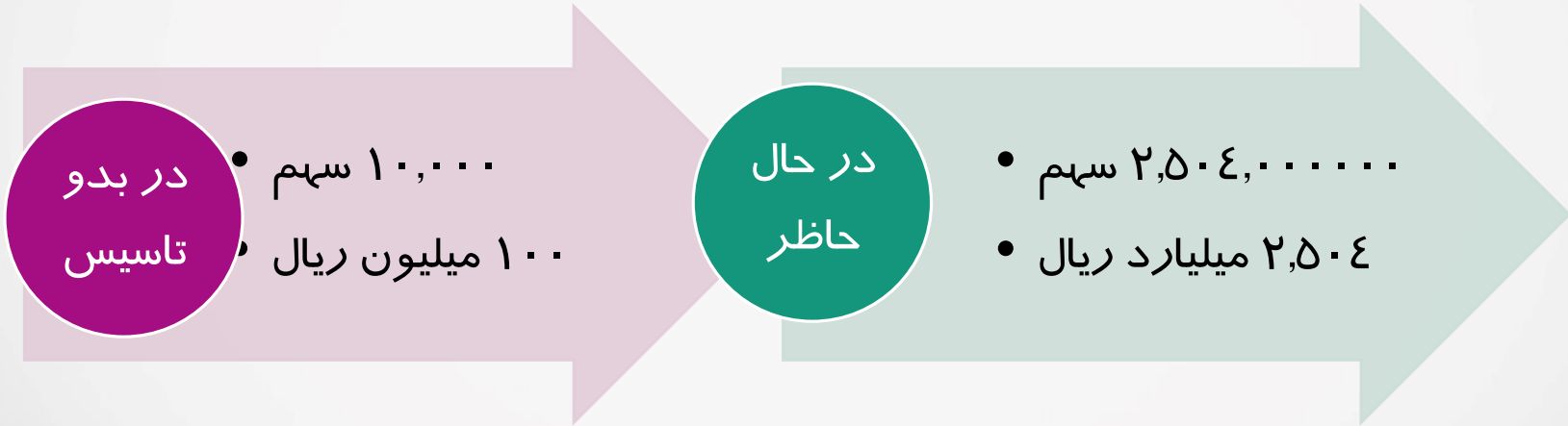
## معرفی اعضای هیئت مدیره

نام عضو حقوقی	نام نماینده حقیقی	نوع عضویت و سمت	تاریخ تولد	مدرک و رشته تحصیلی	تاریخ انتصاب	عکس
فرهاد غفوریان خوجین	شرکت سرمایه گذاری دارویی تامین	رئیس هیات مدیره	۱۳۳۹/۰۴/۰۵	لیسانس حسابداری	۱۳۹۸	
محمد رضا سیاهی	شرکت لاپراتوارهای رازک	نائب رئیس هیات مدیره	۱۳۳۹/۱۰/۰۶	دکتری داروسازی	۱۳۹۳	
حسین اسلامی	شرکت داروپخش	عضو موقت هیات مدیره و مدیرعامل	۱۳۵۱/۰۲/۰۱	فوق لیسانس مدیریت	۱۳۹۸	
غلامحسن قهرمانی اقدام	داروسازی ابوریحان	عضو موظف هیات مدیره	۱۳۴۶/۰۲/۰۱	دکتری حسابداری	۱۳۹۷	
سعید خشوعی	داروسازی حکیم	عضو هیات مدیره	۱۳۳۸/۰۷/۱۳	لیسانس حسابداری	۱۳۹۷	



## تغییرات سرمایه شرکت

سرمایه شرکت در بدو تاسیس مبلغ ۱۰۰ میلیون ریال (شامل تعداد ۱۰,۰۰۰ به ارزش اسمی هر سهم ۱۰,۰۰۰ ریال) بوده که طی چند مرحله به مبلغ ۲,۵۰۴,۰۰۰ میلیون ریال (شامل تعداد ۲,۵۰۴,۰۰۰,۰۰۰ سهم، به ارزش اسمی هر سهم ۱,۰۰۰ ریال) افزایش یافته است.





# ارزش بازار شرکت (۱۳۹۹/۲/۱۷)

پایان سال مالی								
سرمایه میلیون ریال	قیمت سهم میلیون ریال	ارزش بازار میلیون ریال	تعداد روزهایی که نماد معامله شده است	تعداد روزهای باز بودن نماد	ارزش سهام معامله شده میلیون ریال	تعداد سهام معامله شده	سال مالی منتهی به	
۲۴۰/۰۰۰	۱۳/۵۶۴	۳/۲۶۱/۸۴۰	۲۱۵	۳۵۸	۴۲/۶۱۷	۱/۹۸۵/۱۶۸	۱۳۹۶/۱۲/۲۹	
۲/۵۰۴/۰۰۰	۱۸/۵۹۵	۶/۸۱۶/۴۰۴	۲۰۰	۲۲۷	۵۳۱/۶۴۸	۳۴/۴۹۴/۷۰۰	۱۳۹۷/۱۲/۲۹	
۲/۵۰۴/۰۰۰	۱۷/۵۱۲	۴۳/۷۱۴/۸۳۲	۲۱۵	۲۳۴	۱۰۷/۶۰۵	۶/۱۶۳/۷۹۴	۲۹/۱۲/۱۳۹۸	
۲/۵۰۴/۰۰۰	۲۶/۳۸۵	۶۴/۶۶۰/۷۹۲	۲۸	۲۹	۵۶۱/۰۸۸	۲۱/۷۲۸/۵۴۳	۱۳۹۹/۲/۱۷	



# گزیده اطلاعات مالی شرکت



سال ۱۳۹۷ (تجدید ارائه شده)	سال ۱۳۹۸	الف) اطلاعات عملکرد مالی طی دوره (میلیون ریال)
۲/۰۶۸۴۶۳	۳/۵۰۸/۷۵۳	درآمد سرمایه‌گذاری‌ها/ درآمد عملیاتی
۵۹۹/۷۱۱	۹۳۰/۵۷۹	سود عملیاتی
۲۴/۰۰۳	۱۵/۸۷۷	درآمدهای غیر عملیاتی
(۴۴۲/۷۲۸)	۱۰۱/۰۶۱	سود (زیان) خالص - پس از کسر مالیات
۱/۵۸۳/۲۲۸	۷۰۲/۳۱۴	وجوه نقد حاصل از فعالیت‌های عملیاتی
		ب) اطلاعات وضعیت مالی در پایان دوره (میلیون ریال)
۶/۴۷۹/۳۱۶	۶/۲۹۲/۹۳۵	جمع دارایی‌ها
۵/۲۹۴/۹۱۶	۵/۰۰۷/۴۷۳	جمع بدهی‌ها
۲/۵۰۴/۰۰۰	۲/۵۰۴/۰۰۰	سرمایه ثبت شده
۱/۱۸۴/۴۰۰	۱/۲۸۵/۴۶۲	جمع حقوق صاحبان سهام
(%۷)	%۱/۶	نرخ بازده دارایی‌ها
(%۳۷)	%۸/۱	نرخ بازده حقوق صاحبان سهام (ارزش ویژه)



## گزیده اطلاعات مالی شرکت – ادامه

۱۳۹۷/۱۲/۲۹ (تجدید ارائه شده)	۱۳۹۸/۱۲/۲۹	د) اطلاعات مربوط به هر سهم
۲/۵۰۴/۰۰۰	۲/۵۰۴/۰۰۰	تعداد سهام در زمان برگزاری مجمع
-	۱۴	اولین پیش‌بینی سود هر سهم – ریال
-	۴	آخرین پیش‌بینی سود هر سهم – ریال
(۱۷۷)	۴۰	سود واقعی هر سهم – ریال
-	-	سود نقدی هر سهم – ریال
۳/۲۰۰	۲۶/۳۸۵	آخرین قیمت هر سهم در تاریخ تایید گزارش – ریال
۴۷۳	۵۱۳	ارزش دفتری هر سهم – ریال
-	-	نسبت قیمت به درآمد واقعی هر سهم – مرتبه
		ه) سایر اطلاعات
۳۸۰	۳۹۳	تعداد کارکنان – نفر (پایان سال)





بخش دوم:

تحلیل بازار / صنعت (تعیین  
جایگاه شرکت در بازار و  
مقایسه با صنعت)



شرکت داروسازی زهراوی به عنوان یکی از شرکت های مهم و تاثیر گذار دارویی کشور می باشد که بعد از انقلاب شکوهمند اسلامی ایران با هدف تولید عرضه داروهای خاص تحت فناوری پیشرفته تاسیس و به بهره برداری رسیده است به طوری که اولین خطوط تولید داروهای پرخطر (هازارد)، کپسول نرم ژلاتین (سافت ژل)، سرنگ های تزریقی از پیش پر شده (پرفیلد) در کشور در این شرکت ایجاد و مورد استفاده قرار گرفت. همچنین شرکت به عنوان اولین تولید کننده داروی تحت لیسانس شرکت بین المللی ROCHE پس از انقلاب محسوب می گردد که این همکاری همچنان ادامه دارد در حال حاضر شرکت داروسازی زهراوی با در اختیار داشتن انواع خطوط تولید دارو در اشکال مختلف از جمله قرص ، کپسول سفت، کپسول نرم ژلاتین، تزریقی و استریل بصورت عمومی و هازارد به عنوان یکی از اصلی ترین تولید و تامین کنندگان داروهای خاص در زمینه درمان بیماران پیوند عضو و ام اس (MS) محسوب می گردد بطوری که با تولید و عرضه محصولات هم چون ایمینورال، سل سپت ، کوگرافت حدود ۶۰ درصد از داروهای مورد نیاز بیماران پیوند عضو و حدود ۴۰ درصد از نیازهای بیماران ام اس را با تولید و عرضه محصولات از قبیل کوپامر و فینگولیا مرتفع می نماید.



شرکت به عنوان یکی از مهم ترین و بزرگ ترین تولید کنندگان مکملهای دارویی خصوصاً در قالب سافت ژل در کشور محسوب می گردد. انتقال دانش فنی و تولید از مرحله API محصولات تحت لیسانس با شرکت رش سوئیس از جمله روآکوتان، سل سپت و زلودا و همچنین تولید و عرضه محصولات بایوتکنولوژی از جمله فیلگراستیم و پگ فیلگراستیم از اهداف استراتژیهای مهم و آتی شرکت می باشد

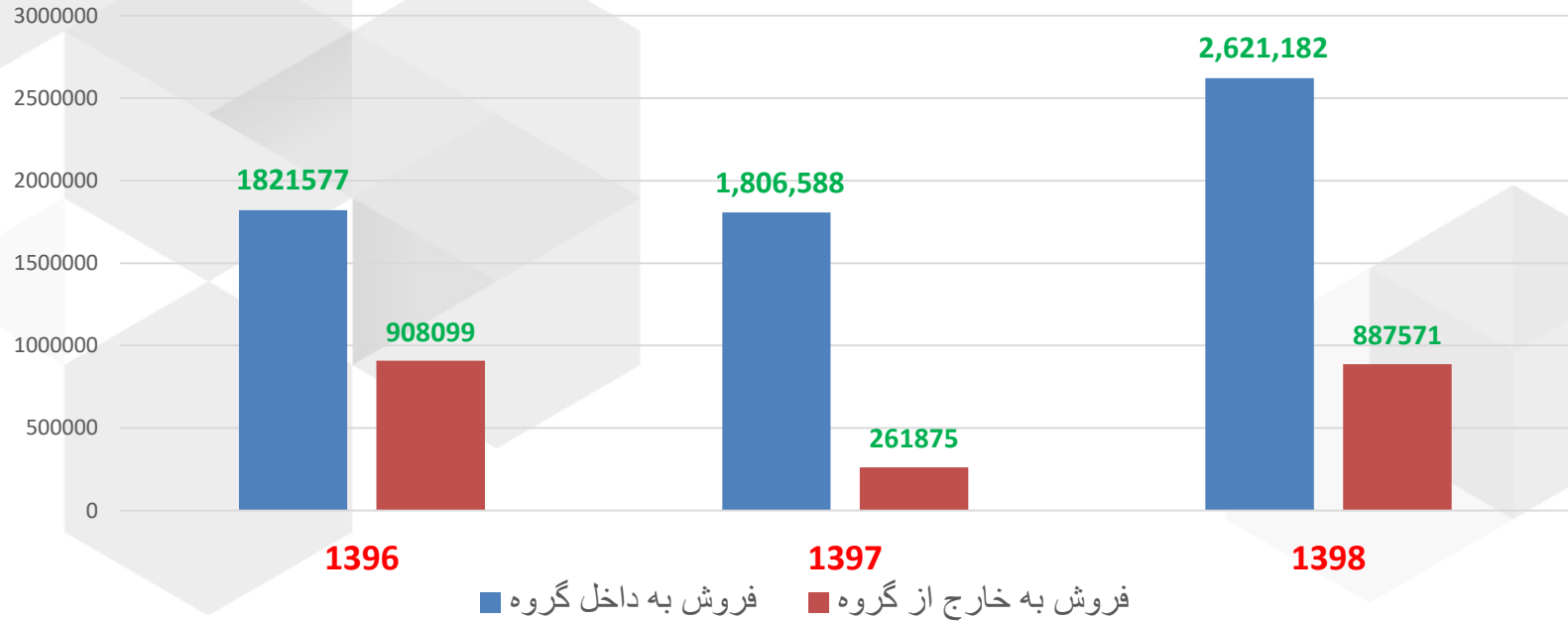


# تحلیل بازار / صنعت



وضعیت فروش محصولات به شرکتهای داخل و خارج از گروه در طی سه سال گذشته

میلیون ریال





بخش سوم:  
عملکرد شرکت



# اهم اطلاعات صورت سود و زیان شرکت



ارقام به میلیون ریال

۱۳۹۶	۱۳۹۷	۱۳۹۸	شرح
۲,۷۲۹,۶۷۶	۲,۰۶۸,۴۶۳	۳,۵۰۸,۷۵۳	فروش (درآمد عملیاتی)
(۲,۱۹۷,۰۷۸)	(۱,۳۴۰,۵۸۸)	(۲,۲۸۵,۸۴۰)	بهای تمام شده
۵۳۲,۵۹۸	۷۲۷,۸۷۵	۱,۲۲۲,۹۱۳	سود (زیان) ناخالص
(۱۵۴,۵۱۶)	(۱۴۴,۷۰۷)	(۲۸۹,۳۱۲)	هزینه‌های اداری، عمومی و فروش
(۱۰,۱۴۹)	۱۶,۵۴۳	(۳,۰۲۲)	سایر درآمدها/هزینه‌های عملیاتی
۳۶۷,۹۳۳	۵۹۹,۷۱۱	۹۳۰,۵۷۹	سود (زیان) عملیاتی
(۹۳۹,۱۵۳)	(۱,۰۶۶,۴۴۲)	(۸۴۵,۳۹۵)	هزینه‌های مالی
	۲۴,۰۰۳	۱۵,۸۷۷	سایر درآمدها/هزینه‌های غیرعملیاتی
(۵۷۱,۲۲۰)	(۴۴۲,۷۲۸)	۱۰۱,۰۶۱	سود (زیان) قبل از کسر مالیات
(۳۲۶۸۷)		-	مالیات
(۶۰۳,۹۰۷)	(۴۴۲,۷۲۸)	۱۰۱,۰۶۱	سود (زیان) خالص

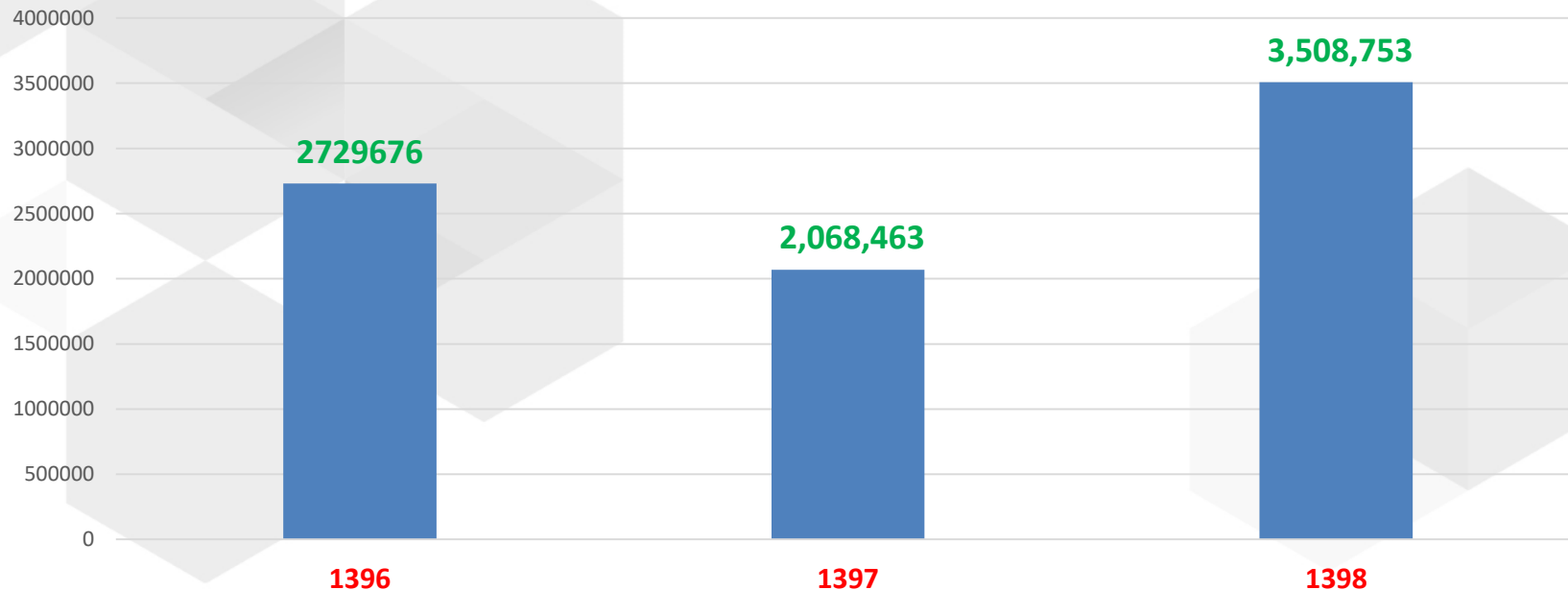


# اهم اطلاعات صورت سود و زیان شرکت



## رند فروش محصولات در سه سال اخیر

میلیون ریال

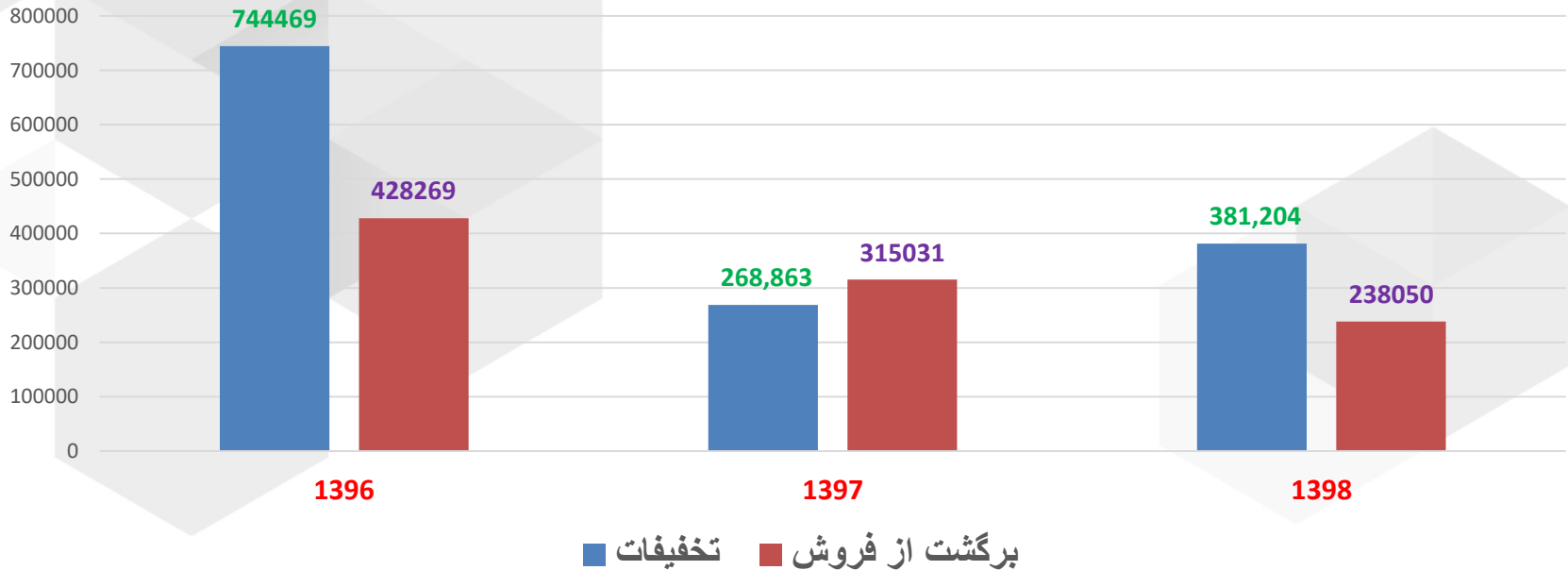






## روند میزان تخفیفات و برگشت از فروش در طی سه سال گذشته

میلیون ریال

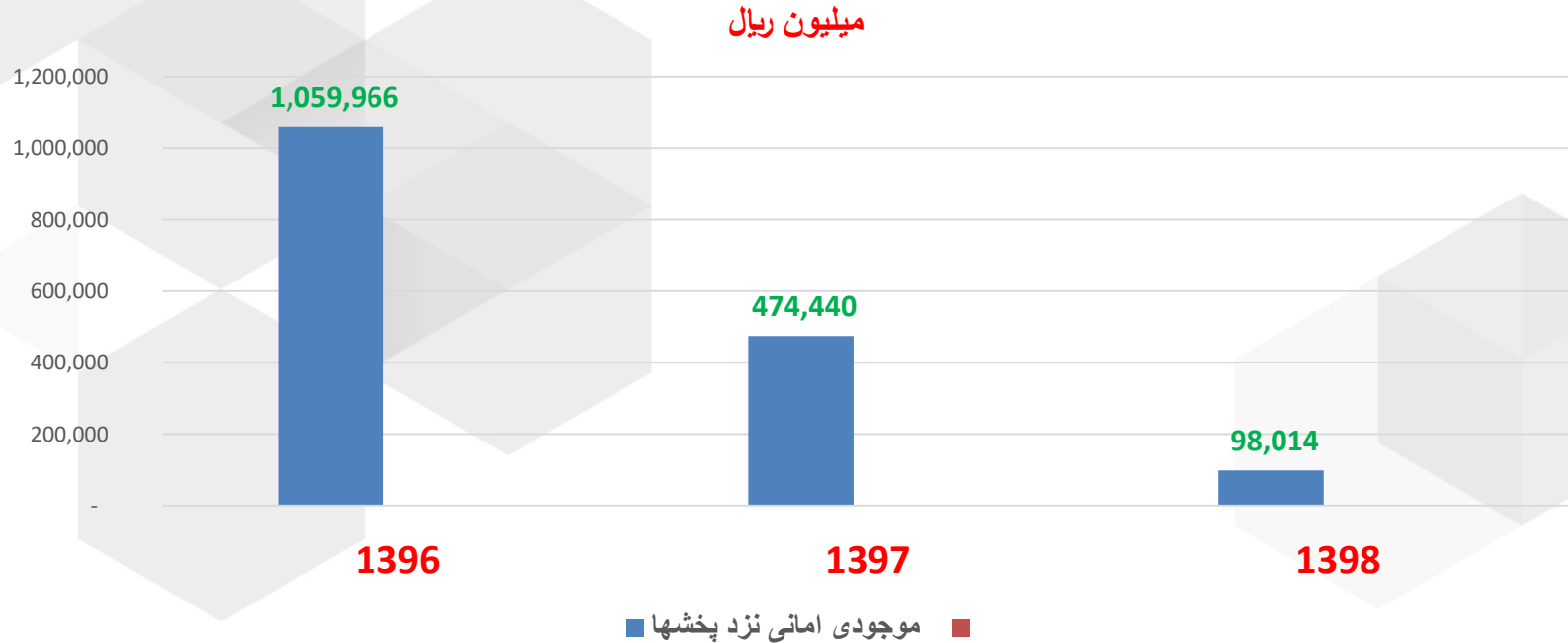




# تحلیل بازار / صنعت



روند کاهش میزان موجودی کالای امانی نزد شرکتهای پخش در طی سه سال گذشته



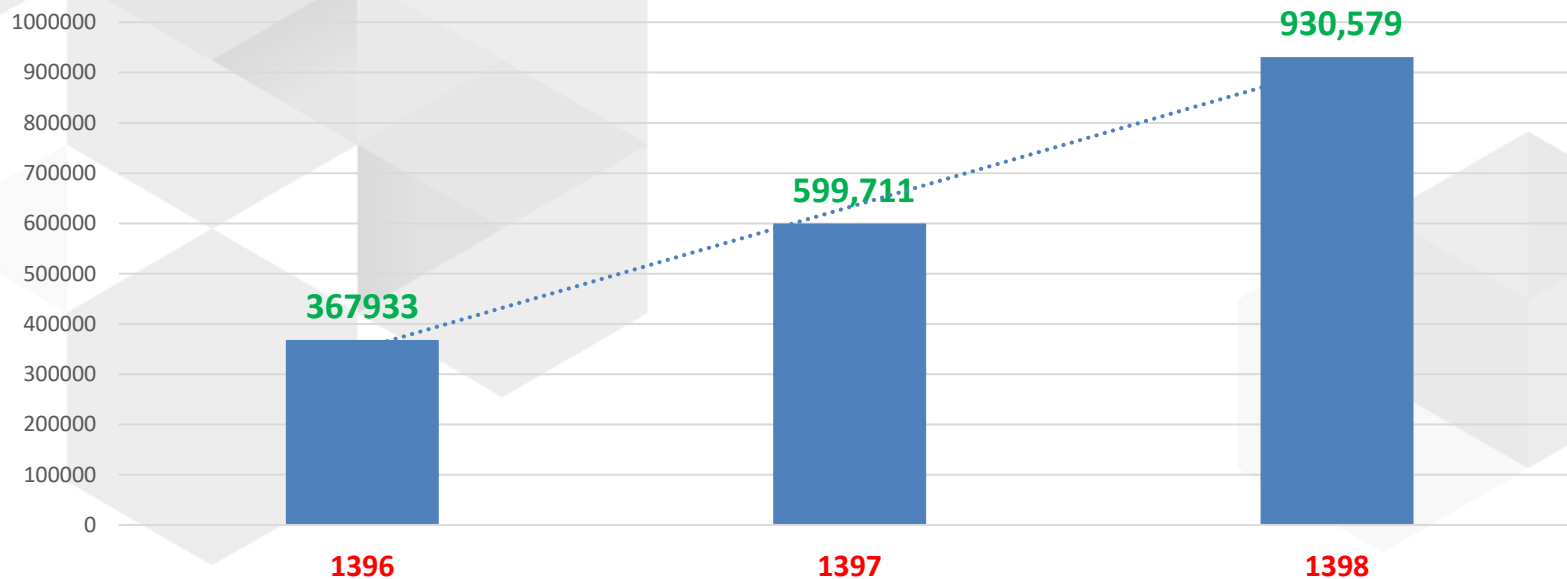


# اهم اطلاعات صورت سود و زیان شرکت



## رشد سود عملیاتی در سه سال اخیر

میلیون ریال

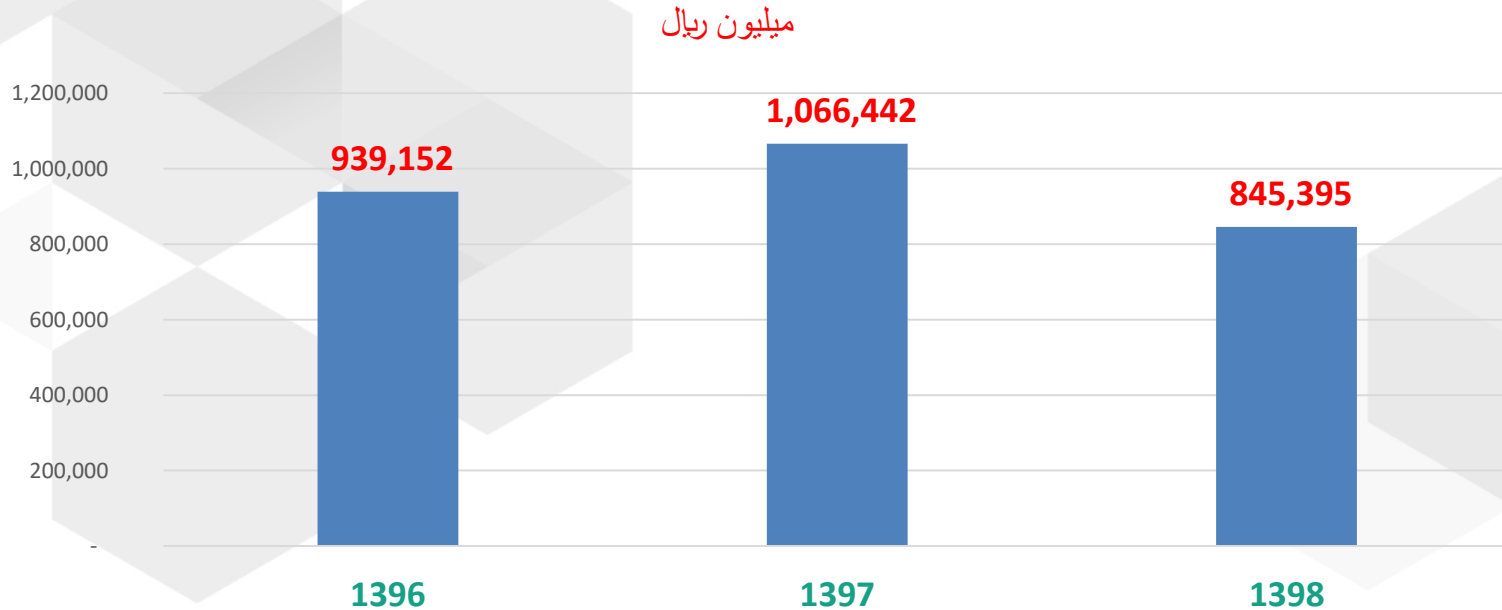




# اهم اطلاعات صورت سود و زیان شرکت

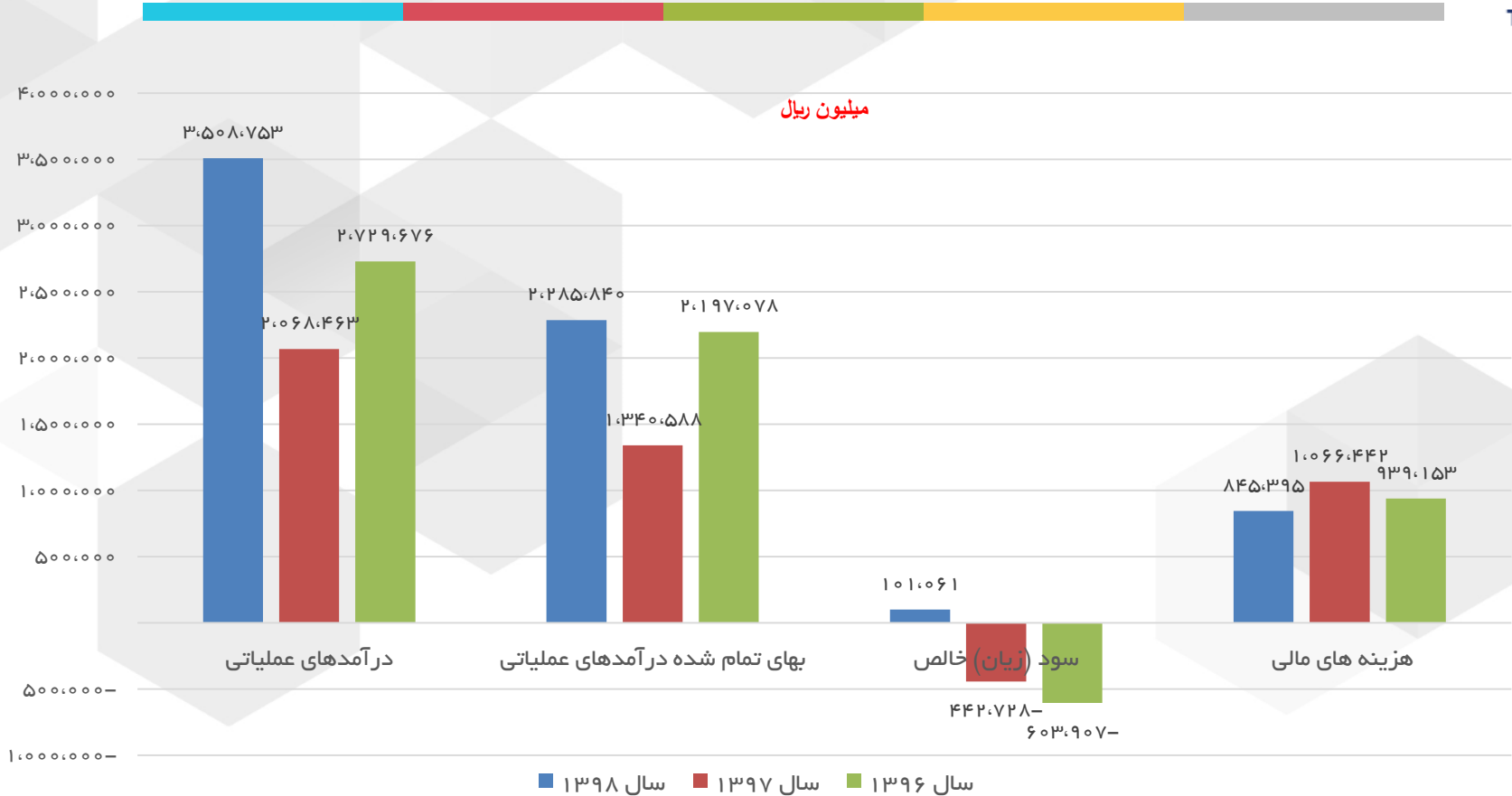


## روند هزینه های مالی در سه سال اخیر





# نمودار مقایسه‌ای کلی اقلام صورت سود و زیان شرکت



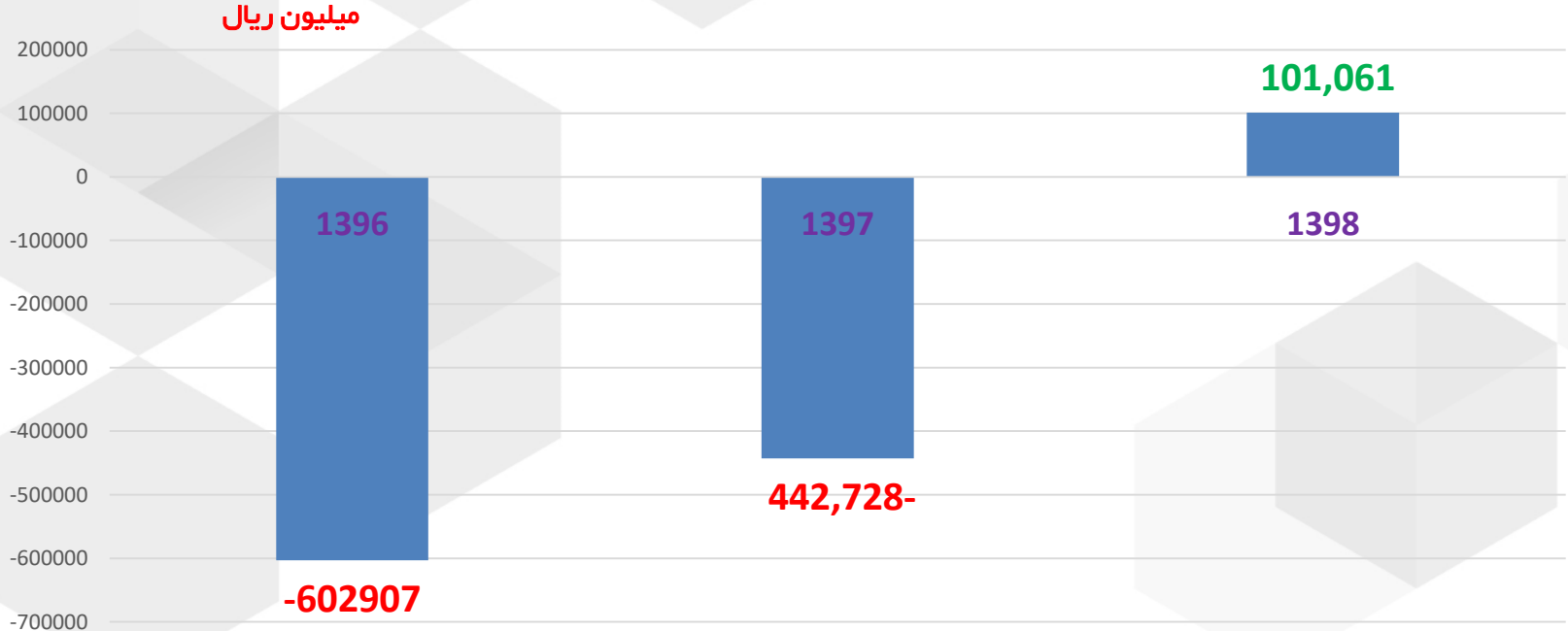
سال ۱۳۹۸ سال ۱۳۹۷ سال ۱۳۹۶



# اهم اطلاعات صورت سود و زیان شرکت



رند سود خالص در سه سال اخیر



همانگونه که ملاحظه میشود شرکت بر اساس اقدامات انجام شده توانسته زیان ۴۴۲ میلیارد ریالی سال قبل را به سودی معادل ۱۰۱ میلیارد ریال در سال ۱۳۹۸ یعنی با افزایش حدود ۵/۳ برابری تبدیل نماید



## مقایسه سود و زیان سال ۱۳۹۸ با لحاظ مبلغ استهلاک پس از تجدید ارزیابی و قبل از تجدید ارزیابی

مابه التفاوت استهلاک قبلی و جدید	سال ۱۳۹۸ با استهلاک قبلی (قبل از تجدید ارزیابی)	سال ۱۳۹۸ با استهلاک جدید (پس از تجدید ارزیابی)	
میلیون ریال	میلیون ریال	میلیون ریال	
-	۳,۵۰۸,۷۵۳	۳,۵۰۸,۷۵۳	درآمدهای عملیاتی
(۱۶۳,۳۵۱)	(۲,۱۲۲,۴۸۹)	(۲,۲۸۵,۸۴۰)	بهای تمام شده درآمدهای عملیاتی
(۱۶۳,۳۵۱)	۱,۳۸۶,۲۶۴	۱,۲۲۲,۹۱۳	سود ناخالص
(۱۱۰,۸۴۶)	(۱۷۸,۴۶۶)	(۲۸۹,۳۱۲)	هزینه های فروش ، اداری و عمومی
-	۴,۴۶۵	۷,۴۶۵	سایر درآمدها
-	(۱۰,۴۸۷)	(۱۰,۴۸۷)	سایر هزینه ها
(۲۷۴,۱۹۷)	۱,۲۰۴,۷۷۶	۹۳۰,۵۷۹	سود عملیاتی
-	(۸۴۵,۳۹۵)	(۸۴۵,۳۹۵)	هزینه های مالی
-	۱۵,۸۷۷	۱۵,۸۷۷	سایر درآمدها و هزینه های غیرعملیاتی
(۲۷۴,۱۹۷)	۳۷۵,۲۵۸	۱۰۱,۰۶۱	سود (زیان) عملیات در حال تداوم قبل از مالیات



# شاخص‌های کلیدی عملکرد شرکت

۱۳۹۶	۱۳۹۷	۱۳۹۸	شاخص‌های کلیدی عملکرد
%۸۱	%۶۵	%۶۵	بهای تمام شده به فروش (درصد)
%۱۹	%۳۵	%۳۵	حاشیه سود ناخالص (درصد)
%۱۳	%۷	%۸/۲	هزینه‌های عملیاتی به فروش (درصد)
%۰۴	%۲۹	%۲۶/۵	حاشیه سود عملیاتی (درصد)
%۳۴	%۵۲	%۲۴	هزینه‌های مالی به فروش (درصد)
(%۲۲)	(%۲۱)	%۲/۹	حاشیه سود خالص (درصد)

## سایر موارد اختصاصی مورد نظر شرکت

# اقدامات اساسی انجام شده در سال ۱۳۹۸

### اقدامات مربوط به بانکها

در سال ۱۳۹۸ با پیگیری های مستمر در خصوص تسهیلات معوق بانکی و نظر به پرداختی های مبالغ از محل منابع شرکت و همچنین انجام تهاتر از محل مطالبات شرکت های پخش از دانشگاه های علوم پزشکی اقدامات زیر صورت گرفته است :

- علیرغم شرایط نامناسب نقدینگی و براساس حمایت های تیپیکو و با برنامه ریزی انجام شده ، مبلغ ۱.۲۴۶ میلیارد ریال از اصل و فرع تسهیلات در طی سال پرداخت گردیده و در نتیجه مانده تسهیلات از مبلغ ۳.۸۳۹ میلیارد ریال در ابتدای سال ۱۳۹۸ به مبلغ ۳.۴۳۸ میلیارد ریال در پایان سال ۱۳۹۸ کاهش پیدا کرده است :

مبلغ - میلیارد ریال	شرح
۳,۸۳۹	مانده اصل و فرع تسهیلات در ابتدای سال ۱۳۹۸
۸۴۵	هزینه مالی تحقق یافته در طی سال ۱۳۹۸
۴,۶۸۴	مبلغ کل اصل و فرع با احتساب هزینه مالی سال ۱۳۹۸
(۳,۴۳۸)	مانده اصل و فرع در ۱۳۹۸/۱۲/۲۹ طبق دفاتر
<b>۱,۲۴۶</b>	<b>مبلغ پرداختی از محل اصل و فرع در طی سال ۱۳۹۸</b>

## اقدامات مربوط به اخذ بخشودگی جرایم بانکی

طی اقدامات شروع و انجام شده در سال ۱۳۹۷ و تداوم شدید آن در سال ۱۳۹۸ و بر اساس رایزنی های انجام شده ، علاوه بر تعیین تکلیف کامل تسهیلات معوق و سررسید شده بانکها، خوشبختانه مبلغ ۲۲۶ میلیارد ریال به عنوان بخشودگی جرایم وجه التزام از بانکها اخذ و از محل مانده تسهیلات کسر گردیده که مبالغ به شرح جدول زیر است :

نام بانک	میلیارد ریال
بانک کارآفرین	۱۶۸
بانک رفاه	۵۳
بانک توسعه صادرات	۲/۳
بانک تجارت	۲/۷
<b>جمع</b>	<b>۲۲۶</b>


## اقدامات مربوط به فرآیند خروج از شمول ماده ۱۴۱ قانون تجارت

نظر به زیانهای انباشته شرکت در سنوات قبل و افزایش آن به بیش از ۵۰٪ سرمایه شرکت و شمولیت ماده ۱۴۱ قانون تجارت بر حسابهای شرکت، با توجه به اقدامات بسیار اساسی و با اهمیتی که در زمینه سودآوری از جمله افزایش میزان فروش، تغییر ترکیب فروش، مدیریت هزینه ها و اخذ بخشودگی جرائم از سیستم بانکی صورت گرفته، خوشبختانه در نتیجه این اقدامات شرکت در سال ۱۳۹۸ از شمول ماده ۱۴۱ خارج گردید.

روند خروج از شمول ماده ۱۴۱ به شرح اسلاید صفحه بعد

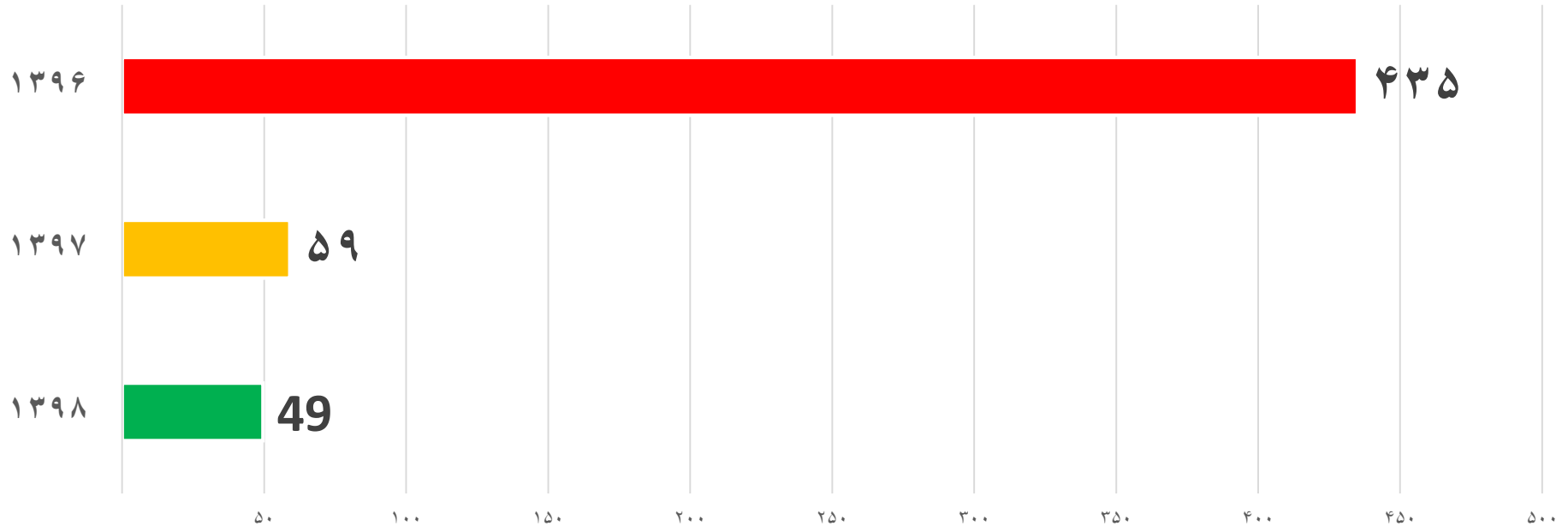
## سایر موارد اختصاصی مورد نظر شرکت

نسبت زیان انباشته به سرمایه در طی سه سال و روند خروج از شمول ماده ۱۴۱ قانون تجارت **میلیارد ریال**



## سایر موارد اختصاصی مورد نظر شرکت

نسبت زیان انباشته به سرمایه (درصد)





# اهم اطلاعات صورت وضعیت مالی (ترازنامه) شرکت



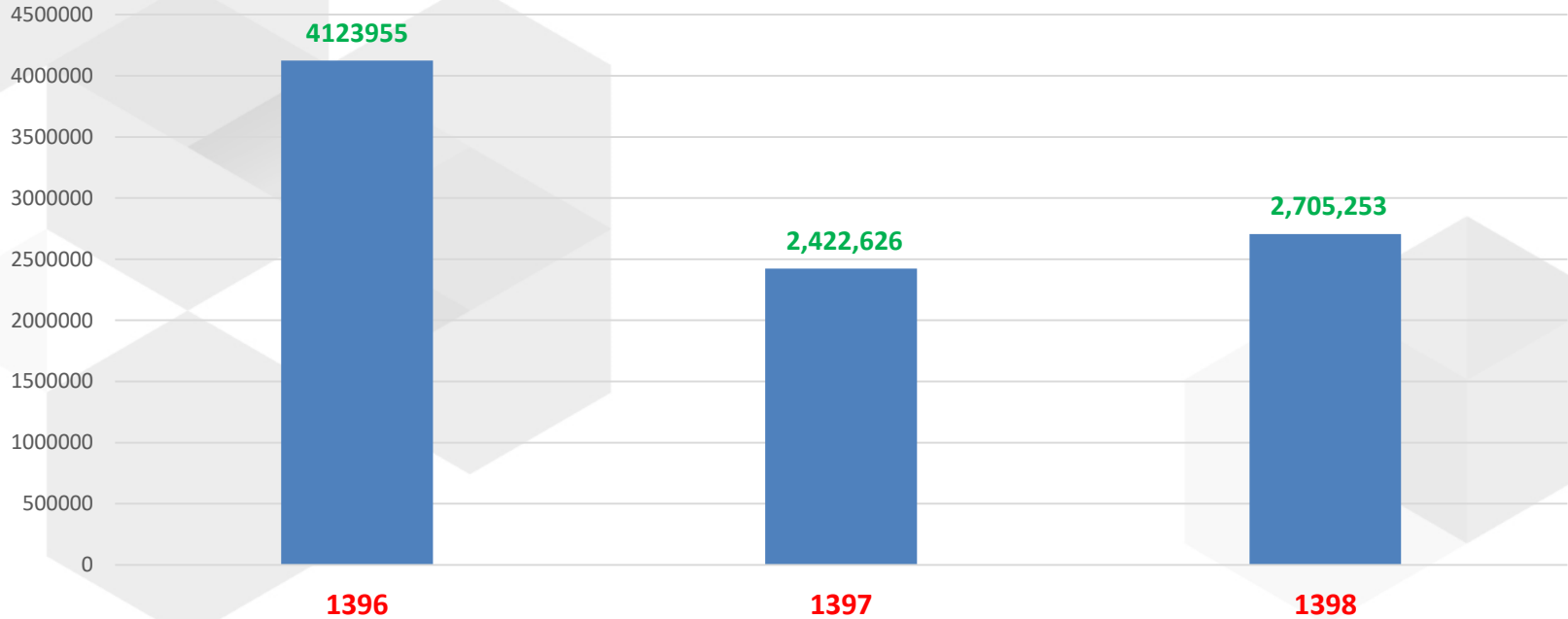
ارقام به میلیون ریال

۱۳۹۶	۱۳۹۷	۱۳۹۸	شرح
۵,۱۴۷,۵۱۵	۳,۸۸۵,۷۹۲	۳,۹۶۸,۱۰۵	جمع دارایی‌های جاری
۳۵۳,۶۸۱	۲,۵۹۳,۵۲۴	۲,۳۲۴,۸۳۰	جمع دارایی‌های غیر جاری
۵,۵۰۱,۱۹۶	۶,۴۷۹,۳۱۶	۶,۲۹۲,۹۳۵	جمع دارایی‌ها
۶,۲۵۸,۶۰۵	۴,۷۳۴,۰۹۶	۲,۴۴۰,۸۷۵	جمع بدهی‌های جاری
۲۳,۱۸۳	۵۶۰,۸۲۰	۲,۵۶۶,۵۹۸	جمع بدهی‌های غیر جاری
۶,۲۸۱,۷۸۸	۵,۲۹۴,۹۱۶	۵,۰۰۷,۴۷۳	جمع بدهی‌های جاری و غیر جاری
۲۴۰,۰۰۰	۲,۵۰۴,۰۰۰	۲,۵۰۴,۰۰۰	سرمایه
(۱,۰۴۴,۵۹۲)	(۱,۳۴۳,۶۰۰)	(۱,۲۴۲,۵۳۸)	سود (زیان) انباشته
(۷۸۰,۵۹۲)	۱,۱۸۴,۴۰۰	۱,۲۸۵,۴۶۲	جمع حقوق مالکانه
۵,۵۰۱,۱۹۶	۶,۴۷۹,۳۱۶	۶,۲۹۲,۹۳۵	جمع بدهی‌ها و حقوق مالکانه



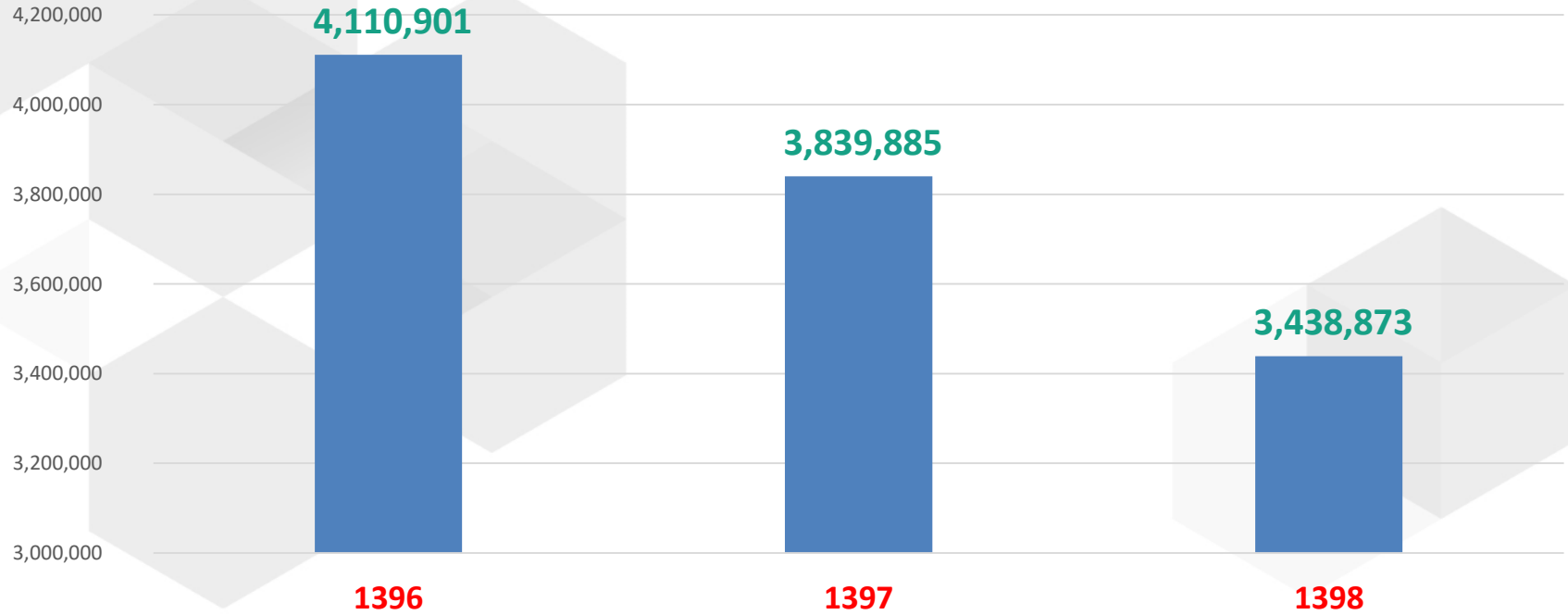
# مانده مطالبات در سه سال اخیر

میلیون ریال

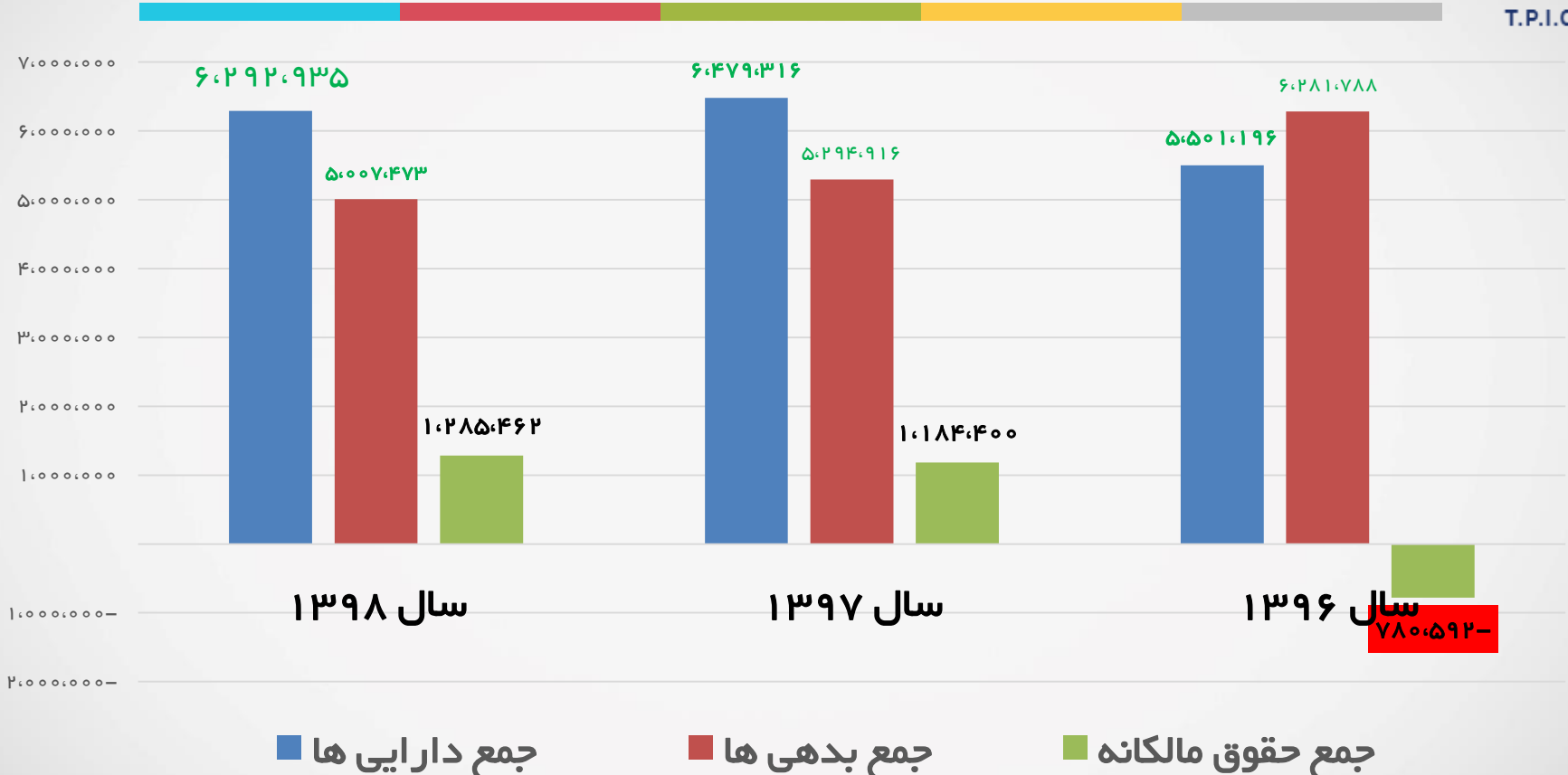


# رند کاهش تسهیلات در سه سال اخیر

میلیون ریال



# نمودار مقایسه‌ای کلی صورت وضعیت مالی (ترازنامه) شرکت



# جریان وجوه نقد

ارقام به میلیون ریال

۱۳۹۶	۱۳۹۷	۱۳۹۸	شرح
۵۴۳,۲۱۵	۱,۵۸۳,۲۲۸	۷۰۲,۳۱۴	جریان خالص ورود (خروج) نقد حاصل از فعالیت‌های عملیاتی
(۳۷,۴۰۲)	(۹,۶۲۱)	(۲۸,۲۳۴)	جریان خالص ورود (خروج) نقد حاصل از فعالیت‌های سرمایه‌گذاری
۷۲۰,۵۵۴	(۱,۶۰۱,۷۲۵)	(۶۳۱,۷۷۳)	جریان خالص ورود (خروج) نقد حاصل از فعالیت‌های تأمین مالی
۲۳,۲۸۳	(۲۸,۱۱۸)	۴۲,۳۰۷	خالص افزایش (کاهش) در موجودی نقد
۱۶,۲۰۵	۳۹,۷۸۶	۱۲,۰۸۱	مانده موجودی نقد در ابتدای دوره
۳۹,۷۸۶	۱۲,۰۸۱	۵۴,۳۸۸	مانده موجودی نقد در پایان دوره
-	-	-	مبادلات غیر نقد

# نسبت‌های مالی شرکت

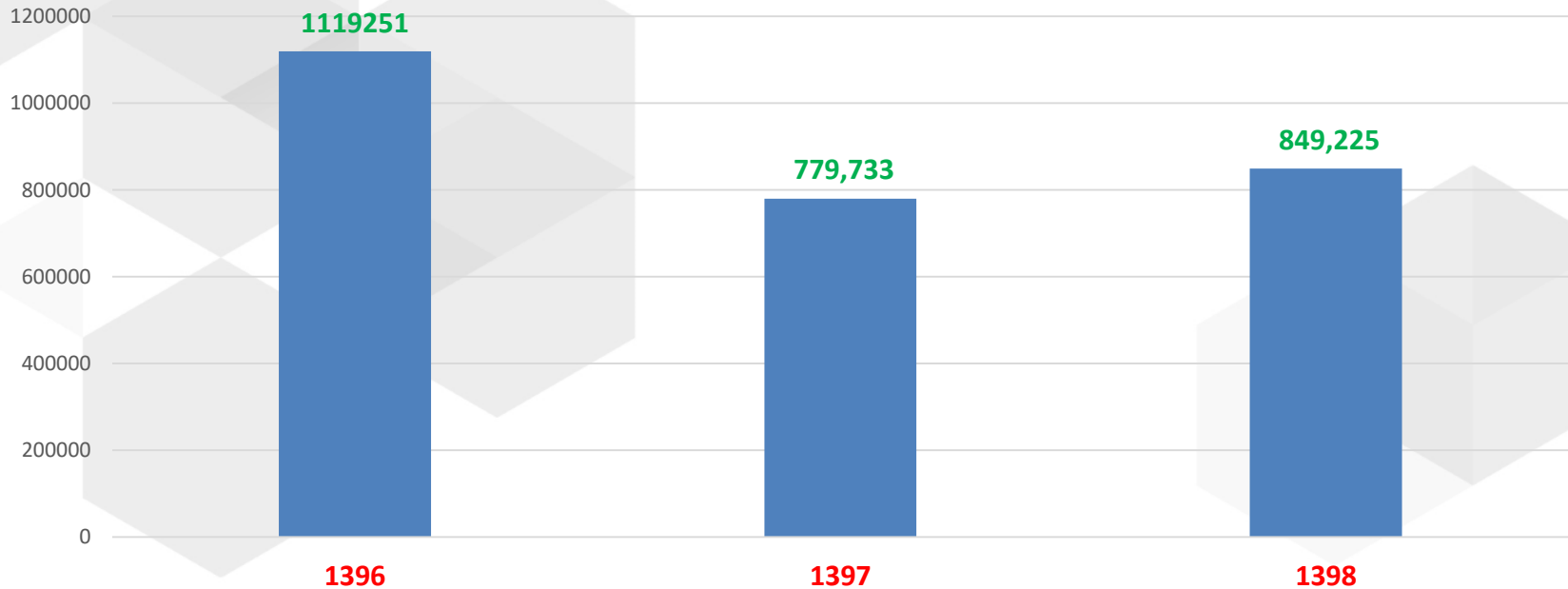
نسبت‌های مالی	۱۳۹۸	۱۳۹۷	۱۳۹۶
نسبت جاری (مرتب‌ه)	۱,۶۳	/۸۲	/۸۳
نسبت آنی (مرتب‌ه)	۱/۱۳	/۵۲	/۶۷
نسبت بدهی‌ها (درصد)	%۸۰	%۸۱	%۱۱۴
نسبت پوشش بهره (مرتب‌ه)	%۱۲	(%۵۸)	(%۶۴)
نسبت مالکانه (درصد)	%۲۰	%۱۹	(%۱۴)
دوره گردش موجودی‌ها (مرتب‌ه)	۲,۸۸	۱,۴۹	۲,۹۴
دوره گردش مطالبات تجاری (مرتب‌ه)	۱,۳۷	/۶۳	/۷۶
دوره وصول مطالبات (روز)	۲۶۳	۵۷۰	۴۷۳
دوره گردش عملیات (روز)	۴,۲۵	۲,۱۲	۳,۷۰
دوره بازپرداخت بستانکاران تجاری (روز)	۲۰۳	۲۵۹	۲۵۹
بازده دارایی‌ها (درصد)	%۱/۶	(%۷)	(%۱۲)
بازده حقوق صاحبان سهام (درصد)	%۷/۹	(%۳۶/۷)	۵۹
نسبت نقدشوندگی سود (درصد)	-	-	-
سود هر سهم (ریال)	۴۰	(۱۷۷)	(۲,۵۱۶)
سود نقدی هر سهم (ریال)	-	-	-
ارزش ویژه هر سهم (ریال)	۵۱۳	۴۷۳	(۳,۲۵۲)
جریان نقدی عملیاتی هر سهم (ریال)	۲۸۰	۶۳۲	۲۱۷

# وضعیت تولید طی سه سال اخیر

مقدار تولید ۱۳۹۶	مقدار تولید ۱۳۹۷	مقدار تولید ۱۳۹۸	ظرفیت عملی	ظرفیت اسمی	واحد تولید	نام محصول
۲۹۹,۳۷۰	۲۴۰,۴۲۴	۲۰۵/۰۰۹	۳۵۶,۱۱۳	۴۰۰,۰۰۰	هزار عدد	گروه قرص
۲۰۷,۹۵۱	۵۳,۲۶۰	۷۴/۷۹۷	۲۵۶,۰۸۰	۳۴۰,۰۰۰	هزار عدد	گروه کپسول
۱۱,۲۰۱	۹,۳۶۰	۱۲/۴۳۲	۱۰,۰۳۴	۵۴,۰۰۰	هزار عدد	گروه آمپول
۶۰۰,۷۲۹	۴۷۶,۶۸۹	۵۵۶/۹۸۸	۶۱۵,۱۳۱	۲۲۵,۰۰۰	هزار عدد	گروه کپسول مایع
۱,۱۱۹,۲۵۱	۷۷۹,۷۳۳	۸۴۹,۲۲۵	۱,۲۳۷,۳۵۸	۱,۰۱۹,۰۰۰		جمع

# میزان تولید در سه سال اخیر

هزار عدد

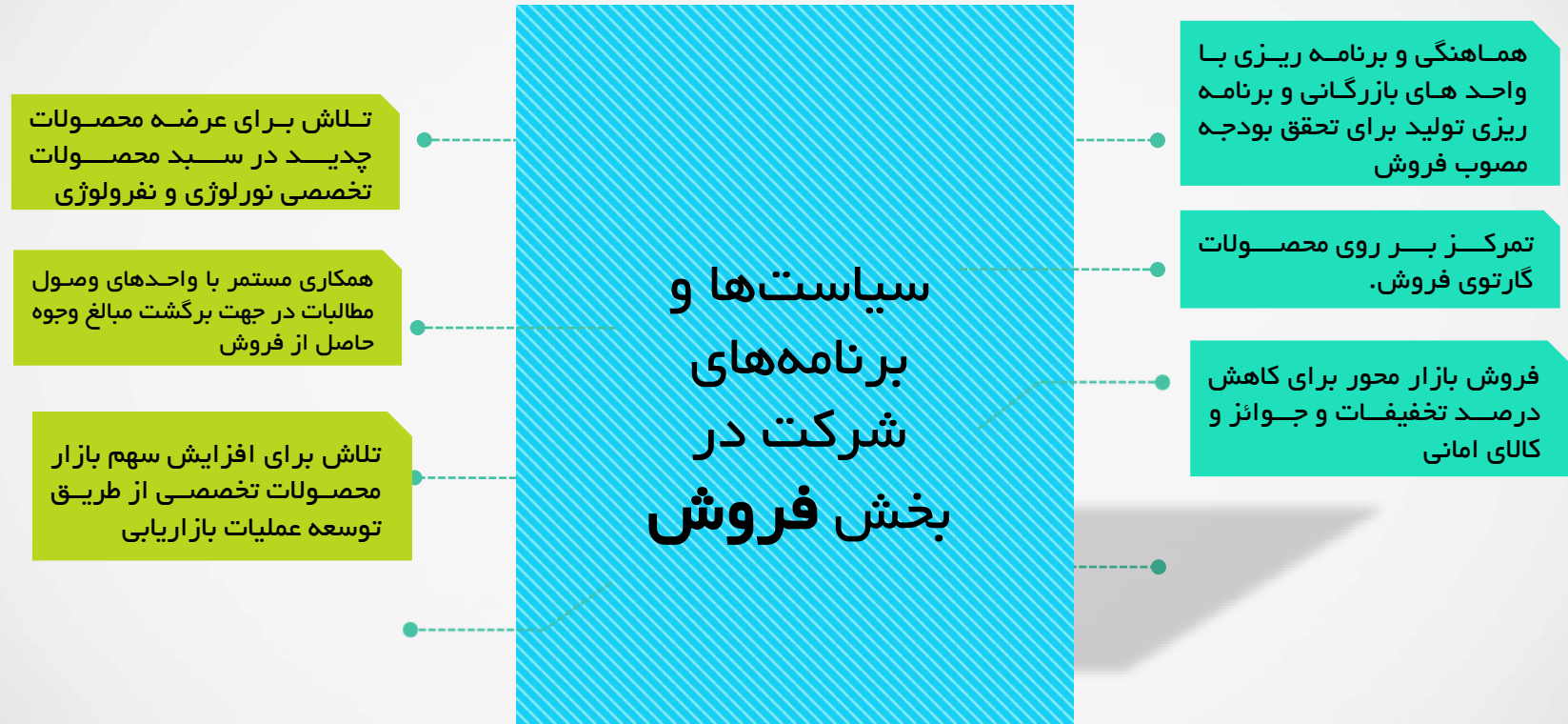


# وضعیت فروش داخلی/صادراتی طی سه سال اخیر

مقدار فروش ۱۳۹۶	مقدار فروش ۱۳۹۷	مقدار فروش ۱۳۹۸	نوع فروش	واحد	نام محصول
۲۹۷	۲۳۰	۲۱۳	داخلی	میلیون عدد	قرص
۵	۲	-	صادراتی		
۲۱۳	۴۱	۷۶	داخلی	میلیون عدد	کپسول
۱	-	-	صادراتی		
۱۱	۹	۱۳	داخلی	میلیون عدد	آمپول
-	-	-	صادراتی		
۵۹۳	۴۴۱	۵۵۶	داخلی	میلیون عدد	کپسول نرم
۲	۱۳	۲	صادراتی		
۱,۱۱۴	۷۲۱	۸۵۸	داخلی	جمع	
۸	۱۵	۲	صادراتی		



# سیاستها و برنامه‌های شرکت در بخش فروش



# سیاستها و برنامه‌های شرکت در بخش صادرات

## سیاستها و برنامه‌های شرکت در بخش صادرات

همکاری با شرکت رش (شریک تجاری) یا هدف تولید و صادرات محصولات

حضور مجدد در بازارهای سوریه و عراق

به روز رسانی و ارتقا گواهی GMP صادرات

ثبات شرکت و محصولات تولیدی در بازارهای جدید مانند گرجستان، ترکیه و لبنان

افزایش سهم بازار در بازارهای سنتی مثل افغانستان با تغییر سپد فروش و ورود مکمل های دارویی آن به بازار

# سیاست‌ها و برنامه‌های شرکت در بخش بهای تمام شده

## سیاست‌ها و برنامه‌های شرکت در بخش بهای تمام شده

برنامه کاهش سالیانه نسبت بهای تمام شده به فروش به میزان ۱% در سال با اعمال ترکیب بهینه تولید و اصلاح قیمت های فروش و افزایش مقداری فروش


برنامه ریزی برای تولید در ظرفیت کامل واحدهای تولیدی و حذف هزینه های جذب شده.

اعمال روش های علمی و کامل در زمینه سیستم خرید و تامین مواد اولیه و ایجاد منابع جدید با هدف کاهش هزینه موا اولیه مصرفی

تولید محصولات با حاشیه سود بالا

برنامه ریزی جهت تولید با ترکیب بهینه

افزایش تولید با هدف تخصیص بهینه هزینه های ثابت بر روی محصولات و کاهش بهای تمام شده محصولات



## سیاست‌ها و برنامه‌های شرکت در بخش کنترل هزینه‌های عملیاتی

کنترل و پایش در دوره  
های ماهانه هزینه و  
جلوگیری از ایجاد مغایرت  
با مبالغ بودجه

کاهش و حذف کامل هزینه  
های غیر مرتبط با فعالیت  
شرکت

هدفمند کردن هزینه‌های  
بازاریابی و فروش با  
افزایش کمی و کیفی  
فروش محصولات

اعمال مدیریت هزینه  
در جهت استفاده بهینه از  
هزینه‌های تحقق یافته

اعمال پیش بینی و برآورد  
هزینه‌های عملیاتی  
متناسب با تحقق برنامه  
های استراتژیک شرکت



## سیاستها و برنامه‌های شرکت در بخش کنترل هزینه‌های مالی و روش‌های تامین مالی

تداوم استفاده از پتانسیل  
موجود در شرکت پخش  
گروه برای تهاتر مانده  
تسهیلات

اصلاح ساختار مالی از طریق  
افزایش سرمایه به مبلغ از  
محل آورده نقدی و  
مطالبات حال شده

برنامه ریزی مالی برای  
تامین مالی موارد عملیاتی  
از محل وجوه عملیاتی

هماهنگی با واحدهای  
بازرگانی و تلاش برای  
خریدهای اعتباری

اختصاص مبالغی از ورودی  
های شرکت براساس  
برنامه تعیین شده جهت  
کاهش مانده اقساط

تبدیل تسهیلات قبلی که  
با نرخ بالا اخذ شده بود به  
تسهیلاتی با نرخ پایین تر

تداوم تلاش برای تبدیل  
تسهیلات و حذف جرایم  
وجه التزام اعمالی بانکها



بخش چهارم:

سایر فعالیتها و  
برنامه‌های اقدام شرکت



بخش ۴-۱ :

وضعیت سرمایه‌های  
انسانی شرکت

## تعداد / جنسیت نیروی انسانی

تعداد تغییرات	۱۳۹۷/۱۲/۲۹	۱۳۹۸/۱۲/۲۹	جنسیت
۱	۵۰	۵۱	زن
-	۳۳۰	۳۴۲	مرد
-	۳۸۰	۳۹۳	مجموع



# نوع قرارداد / محل خدمت نیروی انسانی

۱۳۹۷/۱۲/۲۹				۱۳۹۸/۱۲/۲۹				شرح
مجموع	پیمانکاری	قراردادی	رسمی	مجموع	پیمانکاری	قراردادی	رسمی	
۲۹۲	-	۲۸۵	۷	۲۷۶	-	۲۷۲	۵	مستقیم تولید/ ارائه خدمات
۸۸	-	۷۷	۲۱	۱۱۵	-	۱۰۲	۱۴	ستادی
-	-	-	-	-	-	-	-	شاغل در پروژه
۳۸۰	-	۳۶۲	۲۸	۳۹۳	-	۳۷۴	۱۹	مجموع

# ترکیب تحصیلات/نوع قرارداد کارکنان شرکت

۱۳۹۷/۱۲/۲۹				۱۳۹۸/۱۲/۲۹				شرح
مجموع	پیمانکاری	قراردادی	رسمی	مجموع	پیمانکاری	قراردادی	رسمی	
۲۴	-	۱۷	۷	۱۷	-	۱۴	۳	زیر دیپلم
۷۴	-	۶۸	۶	۷۰	-	۶۷	۴	دیپلم
۷۳	-	۸۱	۲	۷۵	-	۷۵	۱	فوق دیپلم
۱۳۱	-	۱۲۳	۸	۱۴۱	-	۱۳۵	۶	لیسانس
۵۸	-	۵۴	۴	۶۹	-	۶۵	۴	فوق لیسانس
۲۰	-	۱۹	۱	۱۹	-	۱۸	۱	دکتری
۳۸۰	-	۳۶۲	۲۸	۳۹۳	-	۳۷۴	۱۹	مجموع

# شاخص‌های مهم منابع انسانی شرکت

میانگین سابقه  
کارکنان  
۶/۵

سرانه آموزش  
کارکنان  
۱۵ نفر ساعت

میانگین سن  
کارکنان  
۳۶

# سیاستها و برنامه‌های گروه در بخش سرمایه‌های انسانی

## سیاستها و برنامه‌های شرکت در بخش سرمایه‌های انسانی

توانمندسازی کارکنان از طریق آموزش‌های درون و برون سازمانی

ایجاد انگیزش در کارکنان از طریق افزایش امکانات رفاهی و تشویقی

جذب نیروی انسانی کارآمد و با تجربه در پست‌های کلیدی و مدیریتی .

اجرای دوره‌های آموزشی موثر و اقتصادی برای سطوح مدیران ، روسا و سرپرستان

احترام به ارزش‌های اخلاقی و کرامت انسانی

استفاده از خلاقیت و استعدادها و کارکنان در بهبود فرآیندها و پیشبرد اهداف سازمان

نگهداشت کارکنان از طریق سیستم جبران خدمات موثر

اجرای برنامه‌های آموزشی مدون در سال جاری

جذب نیروهای متخصص در پست‌های مدیریتی



بخش ۲-۴:  
وضعیت پروژه‌های شرکت

# پروژه‌های توسعه‌ای شرکت

ردیف	نام پروژه	بودجه کل (طبق آخرین طرح توجیهی مصوب)	برآورد هزینه مورد نیاز در سال مالی ۹۹	عملکرد هزینه‌ای تجمعی تا ۹۸/۱۲/۲۹	عملکرد هزینه‌ای در سال ۹۸	برآورد درصد پیشرفت تجمعی تا ۹۹/۱۲/۲۹	درصد پیشرفت تجمعی واقعی تا ۹۸/۱۲/۲۹
۱	طراحی ، اجرا و اتمام پروژه آزمایشگاه میکروبیولوژی	۱۵۳,۶۵۵	۳۵,۰۰۰	۱۱۸,۶۵۵	-	%۱۰۰	%۹۰
	<b>جمع کل</b>	<b>۱۵۳,۶۵۵</b>	<b>۳۵,۰۰۰</b>	<b>۱۱۸,۶۵۵</b>	<b>-</b>	<b>-</b>	<b>-</b>

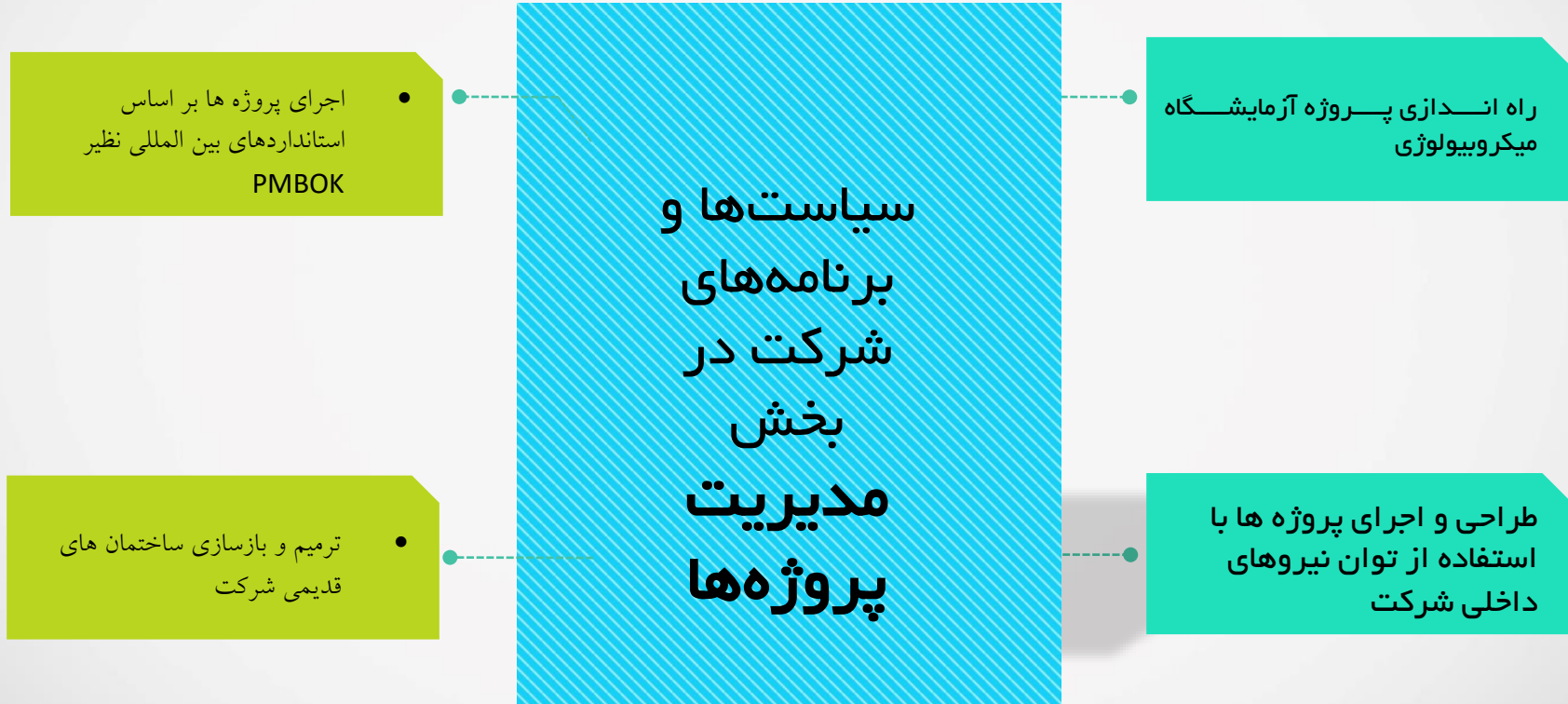
تازمان گزارش نمونه های آزمایشی دو محصول فیلگراستیم (G-CSF) و پگ فیلگراستیم (PEG-GCSF) در سایت بیوتکنولوژی شرکت تولید شده و هم اکنون فعالیت های مربوط به ثبت (Registration) دارو در سازمان غذا و دارو در حال انجام می باشد. طبق برنامه زمان بندی پیش بینی می شود تولید در پایان سال ۱۳۹۹ انجام پذیرد.

## • بهره برداری از آزمایشگاه میکروبیولوژی

• فرآیند تکمیل آزمایشگاه میکروبیولوژی شرکت در سال ۱۳۹۸ انجام و در انتهای سال با انجام هزینه ای به میزان ۱۵ میلیارد ریال و با استفاده از پتانسیل های پرسنلی شرکت به بهره برداری رسید. لازم به توضیح است تمامی تست های محتوای میکروبی، تست استریلیتی و سایر تست های مربوطه بر روی مواد اولیه، محصولات بینابینی و محصولات نهایی و همینطور کنترل های محیطی در این آزمایشگاه انجام می پذیرد.



# سیاست‌ها و برنامه‌های شرکت در بخش مدیریت پروژه‌ها







## سیاست‌ها و برنامه‌های شرکت در بخش بهداشت، ایمنی و محیط زیست

ارتقاء دانش و فرهنگ HSE سازمانی

افزایش تعاملات بدون سازمانی با  
ارگان‌های ذیربط در حوزه HSE

مدیریت ریسک شامل شناسایی،  
ارزیابی و کنترل ریسک‌های  
بهداشت، ایمنی و محیط زیست

بهبود مستمر فرآیندهای مرتبط با  
حوزه بهداشت، ایمنی و محیط زیست  
جهت انطباق با استانداردهای بین  
المللی از جمله ریش سوئیس



بخش ۳-۴:

وضعیت همکاری‌های  
بین‌المللی شرکت

# قابلیت‌های شرکت در همکاری‌های بین‌المللی



- ❑ عقد تفاهم نامه با شرکت رش سوئیس .
- ❑ انجام ممیزی های خطوط تولید توسط ممیزان شرکت رش وزارت بهداشت آذربایجان.
- ❑ دارا بودن نیروی انسانی Qualified
- ❑ آشنایی با ادبیات بین المللی داروسازی
- ❑ وضعیت مناسب خطوط تولید و آزمایشگاه به لحاظ استانداردهای GMP
- ❑ دارا بودن خطوط مختلف تولید و توانایی تولید اشکال دارویی متعدد

## سیاست‌ها و برنامه‌های شرکت در بخش همکاری‌های بین‌الملل

- تولید تحت لیسانس داروها با همکاری شرکت‌های معتبر بین‌المللی نظیر Roche

- توسعه بازارهای صادراتی به کشورهای منطقه مثل آذربایجان

- انتقال تکنولوژی تولید محصولات هایتک



بخش ۴-۴:

**اقدامات انجام شده در  
راستای ارتقای شفافیت**

# اقدامات حوزه ارتقای شفافیت

## اقدامات حوزه ارتقای شفافیت شامل:

- اعلام اطلاعات و صورت های مالی شرکت در پورتال سازمانی
- درج اطلاعات خدمات/محصولات شرکت در پورتال سازمانی
- تکمیل و معرفی کامل اعضای هیئت مدیره و پرسنل کلیدی در سایت شرکت
- افزایش رتبه شفافیت در بورس و درج اطلاعات بموقع در سامانه کدال مطابق دستورالعملهای سازمان بورس
- اطلاع رسانی کامل و بموقع رویدادها در سایت کدال
- برنامه ریزی در جهت کاهش محسوس بندهای رعایت در خصوص موارد مربوط به دستور العمل افشای سازمان بورس



# بخش ۴-۵: اصول حاکمیت شرکتی

# اهم اقدامات انجام شده در واحد حسابرسی داخلی شرکت

- کنترل چرخه عملیات حسابداری شرکت
- حضور مستمر و دائم حسابرس داخلی در جلسات کمیسیون معاملات
- پیشنهاد و تاکید موکد توسط اعضاء کمیته حسابرسی مبنی بر تدوین آیین نامه و دستورالعمل جامع فروش
- اجرای صحیح آیین نامه اعتبارسنجی مشتریان
- تشکیل کمیته وصول مطالبات به منظور تسویه به موقع طلب
- پیشنهاد و ارائه پیش نویس دستورالعمل ها
- نظارت کامل و حضور دائم حسابرس داخلی در جریان انبارگردانی پایان سال مالی ۹۸
- پیگیری مصوبات مجمع عمومی سالیانه
- بررسی و گزارش میزان تحقق بودجه براساس برنامه زمان بندی شده.
- تشکیل کمیته ریسک در شرکت
- تشکیل کمیته انتصابات
- تکمیل و ارسال دستور العمل های ارسالی از طرف سازمان بورس
- تشکیل کامل کمیته حسابرسی شرکت



# کمیته حسابرسی شرکت

## اعضای کمیته حسابرسی

ردیف	نام و نام خانوادگی	سمت	اهم سوابق
۱	فرهاد غفوریان	رئیس کمیته حسابرسی	بیش از ۲۵ سال سابقه کار اجرایی و مدیریت - مدیر مالی هلدینگ داروپخش
۲	محمدرضا اکبرزاده	عضو کمیته حسابرسی	مدیر مالی کلر پارس- شرکت سرمایه گذاری توسعه آذربایجان- داروسازی دانا- معاون مالی اقتصادی داروسازی شهید قاضی
۳	ابوالفضل باباپور	عضو کمیته حسابرسی	معاون مالی و اداری داروسازی شهید قاضی - مدیرعامل کلر پارس

# واحد حسابرسی داخلی شرکت



اهم سوابق	سمت	نام و نام خانوادگی	ردیف
معاون مالی شرکت سرمایه گذاری توسعه آذربایجان - مدیر مالی بنیان دیزل ، کولاک شرق و داروسازی زهراوی (سهامی عام)	مدیر حسابرسی داخلی	مرتضی شیدایی	۱

# اهم برنامه‌های آتی حوزه حسابرسی در سال ۱۳۹۹



- پیگیری اجرای کامل مصوبات هیات مدیره
- تهیه گزارش از چرخه های عملیاتی شرکت و اجرای برنامه های آزمون رعایت
- بررسی صورت های مالی در مقاطع سه ماهه
- کنترل قراردادهای منعقد و احکام صادره و تدوین دستور العمل اجرای آن
- بررسی کامل گزارشات تولید و فروش
- بررسی فرآیند تهیه حسابداری و ثبت اسناد مالی و ارائه نظرات بهبود فرآیندها
- مشارکت کامل در تهیه بودجه سالانه و صورت های مالی
- حضور و کنترل مصوبات کمیسیون معاملات مطابق آئین نامه های مربوطه



بخش ۴-۶:

اقدامات انجام شده در  
خصوص تکالیف مجمع

# اقدامات انجام شده در خصوص تکالیف مجمع

بند حسابرسی	تکلیف	اقدامات انجام شده
پیگیری در خصوص معافیت مالیاتی ارزش افزوده	پیگیری در خصوص معافیت مالیاتی ارزش افزوده	مالیات ارزش افزوده سنوات ۹۴، ۹۵ تعیین تکلیف شده و برای سالهای دیگر موضوع به هیات حل اختلاف ارجاع شده است
رعایت کلیه ضوابط و مقررات وزارت بهداشت	رعایت کلیه ضوابط و مقررات وزارت بهداشت	بطور کامل رعایت می گردد و برنامه ریزی در جهت اخذ مجوزهای مربوطه صورت گرفته است
رفع کلیه تکالیف مجامع قبلی	رفع کلیه تکالیف مجامع قبلی	به غیر از موضوع سود سهام و راه اندازی پروژه بایوتکنولوژی بقیه موارد مرتفع گردیده است
رعایت کامل ضوابط بورس	رعایت کامل ضوابط بورس	نسبت به سنوات قبل از رعایت بیشتری برخوردار گردیده و در حال حاضر عمده موارد ناشی از موضوعات سنوات قبل می باشد
توجه دقیق و اجرای کامل مفاد مندرج در دستورالعمل ها، بخشنامه ها و ابلاغیه های شرکت سرمایه گذاری دارویی تامین در زمینه های راهبردی و عملیاتی	توجه دقیق و اجرای کامل مفاد مندرج در دستورالعمل ها، بخشنامه ها و ابلاغیه های شرکت سرمایه گذاری دارویی تامین در زمینه های راهبردی و عملیاتی	بطور کامل اجرا گردیده است
ارائه گزارش صورت تطبیق بودجه و عملکرد به همراه توجیه دلایل انحراف عملکرد با بودجه مربوطه در دوره های سه ماهه به هلدینگ اقدام نماید	ارائه گزارش صورت تطبیق بودجه و عملکرد به همراه توجیه دلایل انحراف عملکرد با بودجه مربوطه در دوره های سه ماهه به هلدینگ اقدام نماید	گزارشات ۶ ماهه و ۹ ماهه گزارشات و انحرافات عملکرد بودجه برای شرکت تیپیکو ارائه گردیده است.



بخش ۴-۷:

اقدامات انجام شده در  
خصوص پرونده‌های  
حقوقی

# اقدامات انجام شده در خصوص پرونده‌های حقوقی



عنوان پرونده حقوقی	خواهان	خوانده	حجم ریالی پرونده حقوقی
۱-مطالبه سود سهام سال ۹۴ توسط شرکت داروسازی حکیم	داروسازی حکیم	داروسازی زهرآوی	۶۸/۲۶۹/۴۸۴/۶۰۰ ریال
۲-مطالبه سود سهام سال ۹۵ توسط داروسازی حکیم	داروسازی حکیم	داروسازی زهرآوی	۱۸/۵۸۰/۸۶۰/۸۰۰ ریال
۳-مطالبه سود سهام سال ۹۵ توسط شرکت بیمه ایران	داروسازی حکیم	داروسازی زهرآوی	۱۰/۷۹۳/۷۶۵/۶۰۰ ریال
۴-مطالبه طلب توسط شرکت گیتی گستر	شرکت گیتی گستر	داروسازی زهرآوی	۲۴۳/۶۸۳/۰۹۷ ریال
مجموع	--	--	۱۹۷/۸۸۷/۷۹۴/۰۹۷ ریال
<b>نتیجه اقدامات :</b>			
۱- بند اول فوق در مرحله تجدید نظر میباید و مذاکراتی در جهت حل موضوع انجام شده ولی به نتیجه نهایی نرسیده است			
۲- صدور رای به نفع شرکت داروسازی حکیم مبنی بر دریافت مبلغ سود سهام و مذاکراتی در جهت حل موضوع انجام شده ولی به نتیجه نهایی نرسیده است			
۳- در مرحله کارشناسی (بدوی) میباید ضمن اینکه مبلغ ۶ میلیارد ریال از مبلغ فوق پرداخت شده و مذاکراتی با بیمه ایران در جهت توافق صورت گرفته ولی به نتیجه نهایی نرسیده است			
۴- در مرحله کارشناسی (تجدید نظر)			



بخش ۴-۸:

**جوایز، گواهینامه‌ها و  
تقدیرنامه‌های اخذ شده  
شرکت**



# جوایز، گواهینامه‌ها و تقدیرنامه‌های اخذ شده توسط شرکت



واحد  
نمونه صنعتی



رعایت حقوق  
مصرف‌کننده

نام شرکت	صادرکننده نمونه	تعداد گواهینامه ایزو	جوایز زیست محیطی	تعالی منابع انسانی	رعایت حقوق مصرف‌کننده	واحد نمونه صنعتی	سایر
شرکت اس‌جی‌اس	-	ایزو ۹۰۰۱:۲۰۱۵	-	-	-	-	-
شرکت اس‌جی‌اس	-	ایزو ۱۴۰۰۱:۲۰۱۵	-	-	-	-	-
شرکت اس‌جی‌اس	-	ایزو: ۴۵۰۰۱:۲۰۱۸	-	-	-	-	-



بخش ۴-۹:  
**توسعه و بکارگیری  
سامانه‌های اطلاعاتی**

- بارگذاری کامل اطلاعات درخواستی شستا ، صورتجلسات هیئت مدیره و صورتجلسه کمیته حسابرسی
- بارگذاری کامل اطلاعات سیستم خرید تیپیکو
- بارگذاری کامل سایر اطلاعات درخواستی تیپیکو
- بارگذاری کامل اطلاعات مربوط به صورتجلسات هیات مدیره و صورتجلسات کمیته حسابرسی در سایت تیپیکو
- تغییر محل اتاق سرور به منظور افزایش امنیت.
- طراحی سیستم پرتال مشتریان.
- انجام الزامات GLP در آزمایشگاه.
- همکاری در جهت انجام موارد مربوط به IT در پروژه میکروبیولوژی.
- ارتقا و تکمیل پروژه داشبرد مدیریت.
- ایجاد امکان برگزاری جلسات بین دفتر تهران و کارخانه.
- طراحی سیستم سازمان یار جهت یکپارچه سازی خدمات ارائه شده برای همکاران.



**بخش پنجم:**  
**سایر موارد**

## د: آثار ناشی از کرونا


در خصوص شیوع ویروس کرونا ، مورد خاصی که بر عملکرد شرکت موثر بوده باشد وجود نداشته و تنها تاثیر آن در هزینه های پیشگیری از شیوع بیشتر و همچنین گاهاً کندی فعالیت تامین مواد اولیه نظیر ارسال به موقع مواد از طرف تامین کنندگان خارجی و فرآیند ترخیص از گمرکات قطعات، و وصول مطالبات بوده است.



# بخش ششم برنامه های آتی هیئت مدیره

# برنامه های آتی هیئت مدیره

- مدیریت زنجیره تامین به منظور کاهش ریسک ناشی از تامین به موقع و مناسب مواد اولیه.
- بهینه سازی ترکیب محصولات تولیدی شرکت با هدف حفظ بازار و تامین منافع ذینفعان.
- توسعه و بازسازی خطوط تولید براساس اصول GMP
- توسعه محصول و توسعه بازار با هدف افزایش کیفی و کمی تولید و فروش محصولات
- تامین منابع مالی از طریق افزایش سرمایه
- بهره برداری و شروع تولید از سایت بایوتکنولوژی با هدف تولید محصولات جدید
- بازپرداخت مانده تسهیلات بانکی با هدف کاهش هزینه های مالی و بهبود عملکرد شرکت
- اخذ پروانه های محصولات جدید تولیدی .



# با سپاس از حسن توجه شما

شرکت داروسازی زهراوی (سهامی عام)

نشانی:

تهران کیلومتر ۱۹ جاده مخصوص، خیابان داروپخش، کارخانجات داروپخش، درب منزل، واحد شماره ۲۸ شرکت

داروسازی زهراوی

تماس با ما:

نمابر: ۰۴۱۳۶۳۰۹۴۰۰

تلفن: ۰۴۱۳۶۳۰۹۴۱۰

درگاه اینترنتی:

[www.zahravipharma.com](http://www.zahravipharma.com)